Nylon- og polypropylenhjul

Valgverktøy

Nylon- og polypropylenhjul

Serie	PPN	PP	POW
Bane / felg	Polypropylen		Nylon med puter i elastisk massiv gummi
Hardhet på hjulbane	60 Shore D	60 Shore D	70 Shore D
Svertefri	✔	✔	✔
Elektrisk ledeevne	tillegg (PP-serien)	tillegg	–
Hjul-Ø	60–200 mm	60–200 mm	100–125 mm
Belastningskapasitet opptil	450 kg	450 kg	220 kg
Lavt støynivå	–	–	✔
Bruk på egnede betonggulv	✔	✔	✔
Kjemisk bestandighet	■■■■■	■■■■■	■■■□□
Bruk i våtområder	■■■■■	■■■■■	■■■■□
En beskrivelse av hjulet finnes på	side 332	side 336	side 340
Informasjon om svingbare hjul og faste hjul finnes på	side 333–335	side 337–339	side 341–342

■■■■■ fremragende ■■■■ svært bra ■■■ bra ■■ tilfredsstillende ■ tilstrekkelig ✔ ja – nei

PO	SPO	GSPO
Nylon		Støpt nylon
70 Shore D	70 Shore D	80 Shore D
✔	✔	✔
tillegg	–	–
50–300 mm	75–250 mm	35–1 000 mm
1 500 kg	2 000 kg	50 000 kg
–	–	–
✔	under visse forhold	–
■■■■□	■■■■□	■■■■□
■■■■□	■■■■□	■■■■□
side 343–344	side 355–356	side 368
side 345–354	side 357–367	side 369–371

PPN-serien

Polypropylenhjul, naturhvit

80–450 kg

Hardhet på hjulbane
60 Shore D

Skånsom mot gulvoverflaten / støy
tilfredsstillende

Rullemotstand
svært bra

Slitestyrke
tilfredsstillende

Hjul:
- høy kvalitets polypropylen, slagfast, hardhet 60 Shore D
- lav rulle- og svingmotstand
- farge naturhvit

Andre egenskaper:
- høy kjemisk bestandighet mot mange aggressive stoffer
- driftstemperatur: -20 °C til +60 °C, redusert belastningskapasitet over +30 °C

Flere detaljer:
- hjulserie: side 68
- bane: side 57
- lagertyper: side 84–85
- kjemisk bestandighet: side 51

Hjul	Hjul-Ø (D) [mm]	Bane-bredde (T2) [mm]	Belastnings-kapasitet [kg]	Hjullager	Akselhull-Ø (d) [mm]	Nav-lengde (T1) [mm]
PPN 60/12G	60	29	80	glidelager	12	35
PPN 80/12G	80	32	120	glidelager	12	35
PPN 80/12R	80	32	120	rullelager	12	35
PPN 100/12G	100	37	160	glidelager	12	45
PPN 100/12R	100	37	160	rullelager	12	45
PPN 125/12G	125	40	200	glidelager	12	45
PPN 125/12R	125	40	200	rullelager	12	45
PPN 150/20G	150	50	300	glidelager	20	60
PPN 150/20R	150	50	300	rullelager	20	60
PPN 200/20G	200	50	450	glidelager	20	60
PPN 200/20R	200	50	450	rullelager	20	60

For andre dimensjoner se hjulserie PO på side 343–344

Varianter og tillegg



	elektrisk ledende variant, farge svart	med rustfritt rullelager i navet	farge svart
Teknisk beskrivelse side	434	84	69
Artikkelnr. tillegg	**PP...-EL-serien**	**-XR**	**PP-serien**
Tilgjengelig for	se side 336	på forespørsel	alle se side 336

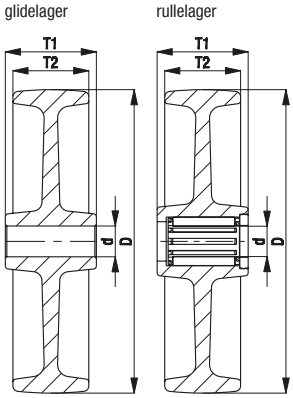

LE-PPN, B-PPN-serien

Hjul med platefeste og polypropylenbane

80–300 kg

Gaffel: LE/B-serien
- presset stål, forzinket, blåpassivert, Cr6-fri

Svingbar gaffel:
- dobbelt kulelager i svingkransen
- svingkranstetning
- den spesielle dynamiske Blickle monteringsmetoden av svingkransen, samt kaldherding av kulenes løpebane gir en presis og lett rotasjon som forlenger levetiden

Hjul: PPN-serien
- høy kvalitets polypropylen, slagfast, hardhet 60 Shore D, farge naturhvit

Flere detaljer:
- gaffelserie: side 90
- bremser: side 112–113
- hjulserie: side 332
- lagertyper: side 84–85

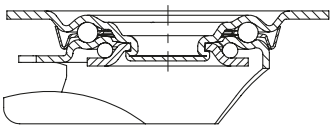

Svingbare hjul	Faste hjul	Svingbare hjul med «stop-fix»-brems	Hjul-Ø [mm]	Bane-bredde [mm]	Belastnings-kapasitet [kg]	Hjullager	Total høyde [mm]	Plate-størrelse [mm]	Senterhulls-avstand [mm]	Senter-hull-Ø [mm]	Utligning svingbart hjul [mm]
LE-PPN 60G	**B-PPN 60G**		60	29	80	glidelager	80	100 x 85	80 x 60	9	35
LE-PPN 80G	**B-PPN 80G**	**LE-PPN 80G-FI**	80	32	120	glidelager	102	100 x 85	80 x 60	9	38
LE-PPN 80R	**B-PPN 80R**	**LE-PPN 80R-FI**	80	32	120	rullelager	102	100 x 85	80 x 60	9	38
LE-PPN 100G	**B-PPN 100G**	**LE-PPN 100G-FI**	100	37	150	glidelager	125	100 x 85	80 x 60	9	36
LE-PPN 100R	**B-PPN 100R**	**LE-PPN 100R-FI**	100	37	150	rullelager	125	100 x 85	80 x 60	9	36
LE-PPN 125G	**B-PPN 125G**	**LE-PPN 125G-FI**	125	40	150	glidelager	150	100 x 85	80 x 60	9	38
LE-PPN 125R	**B-PPN 125R**	**LE-PPN 125R-FI**	125	40	150	rullelager	150	100 x 85	80 x 60	9	38
LE-PPN 150G	**B-PPN 150G**	**LE-PPN 150G-FI**	150	50	300	glidelager	190	140 x 110	105 x 75–80	11	54
LE-PPN 150R	**B-PPN 150R**	**LE-PPN 150R-FI**	150	50	300	rullelager	190	140 x 110	105 x 75–80	11	54
LE-PPN 200G	**B-PPN 200G**	**LE-PPN 200G-FI**	200	50	300	glidelager	235	140 x 110	105 x 75–80	11	54
LE-PPN 200R	**B-PPN 200R**	**LE-PPN 200R-FI**	200	50	300	rullelager	235	140 x 110	105 x 75–80	11	54

Varianter og tillegg

	elektrisk ledende variant, farge svart	med trådbeskytter av stål	med «stop-top»-brems	retningssperre (separat) 1 x 360°	retningssperre (separat) 1 x 360°	med fotbeskytter
Teknisk beskrivelse side	434	116	112	115	115	116
Artikkelnr. tillegg	**PP...-EL-serien**	**-FA**	**-ST**	**RI-03.01**	**RI-03.03**	**-FS**
Tilgjengelig for	se side 337	hjul-Ø 80–200 mm	hjul-Ø 150–200 mm	hjul-Ø 100–125 mm*	hjul-Ø 150–200 mm*	hjul-Ø 100–200 mm på forespørsel

* Bare for svingbare hjul uten brems eller svingbare hjul med «stop-top»-brems på forespørsel

LER-PPN-serien

Hjul med senterhull og polypropylenbane

80–300 kg

Gaffel: LER-serien
- presset stål, forzinket, blåpassivert, Cr6-fri
- dobbelt kulelager i svingkransen
- stabil senterbolt
- den spesielle dynamiske Blickle monteringsmetoden av svingkransen, samt kaldherding av kulenes løpebane gir en presis og lett rotasjon som forlenger levetiden

Hjul: PPN-serien
- høy kvalitets polypropylen, slagfast, hardhet 60 Shore D, farge naturhvit

Flere detaljer:
- gaffelserie: side 91
- bremser: side 112–113
- hjulserie: side 332
- lagertyper: side 84–85

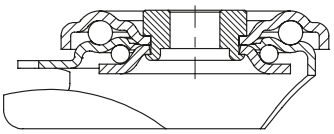

6

Svingbare hjul	Svingbare hjul med «stop-fix»-brems	Hjul-Ø [mm]	Bane-bredde [mm]	Belastnings-kapasitet [kg]	Hjullager	Total høyde [mm]	Plate-Ø [mm]	Senter-hull-Ø [mm]	Utligning svingbart hjul [mm]
LER-PPN 60G		60	29	80	glidelager	80	70	13	35
LER-PPN 80G	**LER-PPN 80G-FI**	80	32	120	glidelager	102	70	13	38
LER-PPN 80R	**LER-PPN 80R-FI**	80	32	120	rullelager	102	70	13	38
LER-PPN 100G	**LER-PPN 100G-FI**	100	37	150	glidelager	125	70	13	36
LER-PPN 100R	**LER-PPN 100R-FI**	100	37	150	rullelager	125	70	13	36
LER-PPN 125G	**LER-PPN 125G-FI**	125	40	150	glidelager	150	70	13	38
LER-PPN 125R	**LER-PPN 125R-FI**	125	40	150	rullelager	150	70	13	38
LER-PPN 150G	**LER-PPN 150G-FI**	150	50	300	glidelager	190	88	13	54
LER-PPN 150R	**LER-PPN 150R-FI**	150	50	300	rullelager	190	88	13	54
LER-PPN 200G	**LER-PPN 200G-FI**	200	50	300	glidelager	235	88	13	54
LER-PPN 200R	**LER-PPN 200R-FI**	200	50	300	rullelager	235	88	13	54

Varianter og tillegg

	elektrisk ledende variant, farge svart	med trådbeskytter av stål	med fotbeskytter	bremsefot
Teknisk beskrivelse side	434	116	116	114
Artikkelnr. tillegg	**PP...-EL-serien**	**-FA**	**-FS**	**FF 100-1 / FF 125-1**
Tilgjengelig for	se side 338	hjul-Ø 80–200 mm	hjul-Ø 100–200 mm på forespørsel	hjul-Ø 100+125 mm

L-PPN, B-PPN-serien

Hjul med platefeste og polypropylenbane

120–400 kg

Gaffel: L/B-serien
- presset stål, forzinket, blåpassivert, Cr6-fri

Svingbar gaffel:
- dobbelt kulelager i svingkransen
- stabil senterbolt (fra hjul-Ø 150 mm)
- svingkranstetning
- den spesielle dynamiske Blickle monteringsmetoden av svingkransen, samt kaldherding av kulenes løpebane gir en presis og lett rotasjon som forlenger levetiden

Hjul: PPN-serien
- høy kvalitets polypropylen, slagfast, hardhet 60 Shore D, farge naturhvit

Flere detaljer:
- gaffelserie: side 91
- bremser: side 112–113
- hjulserie: side 332
- lagertyper: side 84–85

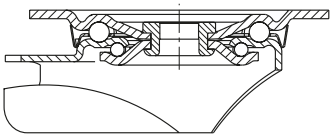

6

Svingbare hjul	Faste hjul	Svingbare hjul med «stop-fix»-brems	Hjul-Ø [mm]	Bane-bredde [mm]	Belastnings-kapasitet [kg]	Hjullager	Total høyde [mm]	Plate-størrelse [mm]	Senterhulls-avstand [mm]	Senter-hull-Ø [mm]	Utligning svingbart hjul [mm]
L-PPN 80G	**B-PPN 80G**	**L-PPN 80G-FI**	80	32	120	glidelager	102	100 x 85	80 x 60	9	38
L-PPN 80R	**B-PPN 80R**	**L-PPN 80R-FI**	80	32	120	rullelager	102	100 x 85	80 x 60	9	38
L-PPN 100G	**B-PPN 100G**	**L-PPN 100G-FI**	100	37	160	glidelager	125	100 x 85	80 x 60	9	36
L-PPN 100R	**B-PPN 100R**	**L-PPN 100R-FI**	100	37	160	rullelager	125	100 x 85	80 x 60	9	36
L-PPN 125G	**B-PPN 125G**	**L-PPN 125G-FI**	125	40	200	glidelager	150	100 x 85	80 x 60	9	38
L-PPN 125R	**B-PPN 125R**	**L-PPN 125R-FI**	125	40	200	rullelager	150	100 x 85	80 x 60	9	38
L-PPN 150G	**B-PPN 150G**	**L-PPN 150G-FI**	150	50	300	glidelager	190	140 x 110	105 x 75–80	11	60
L-PPN 150R	**B-PPN 150R**	**L-PPN 150R-FI**	150	50	300	rullelager	190	140 x 110	105 x 75–80	11	60
L-PPN 200G	**B-PPN 200G**	**L-PPN 200G-FI**	200	50	400	glidelager	235	140 x 110	105 x 75–80	11	65
L-PPN 200R	**B-PPN 200R**	**L-PPN 200R-FI**	200	50	400	rullelager	235	140 x 110	105 x 75–80	11	65

Varianter og tillegg

	elektrisk ledende variant, farge svart	med trådbeskytter av stål	med «stop-top»-brems	retningssperre (separat) 1 x 360°	retningssperre (separat) 1 x 360°	med fotbeskytter
Teknisk beskrivelse side	434	116	112	115	115	116
Artikkelnr. tillegg	**PP...-EL-serien**	**-FA**	**-ST**	**RI-03.01**	**RI-05.03**	**-FS**
Tilgjengelig for	se side 339	alle	alle	hjul-Ø 100–125 mm*	hjul-Ø 150–200 mm*	hjul-Ø 100–200 mm på forespørsel

* Bare for svingbare hjul uten brems eller svingbare hjul med «stop-top»-brems på forespørsel

PP-serien

Polypropylenhjul, sorte



80–450 kg

Hardhet på hjulbane
60 Shore D

Skånsom mot gulvoverflaten / støy
tilfredsstillende

Rullemotstand
svært bra

Slitestyrke
tilfredsstillende

Hjul:
- høy kvalitets polypropylen, slagfast, hardhet 60 Shore D
- lav rulle- og svingmotstand
- farge svart

Andre egenskaper:
- KA-variant: med trådbeskytter av nylon, liten
- høy kjemisk bestandighet mot mange aggressive stoffer
- driftstemperatur: -20 °C til +60 °C, redusert belastningskapasitet over +30 °C

Flere detaljer:
- hjulserie: side 69
- bane: side 57
- lagertyper: side 84–85
- kjemisk bestandighet: side 51

Hjul	Hjul-Ø (D) [mm]	Bane-bredde (T2) [mm]	Belastnings-kapasitet [kg]	Hjullager	Akselhull-Ø (d) [mm]	Nav-lengde (T1) [mm]
PP 60/12G	60	29	80	glidelager	12	35
PP 80/12G	80	32	120	glidelager	12	35
PP 80/12R	80	32	120	rullelager	12	35
PP 100/12G	100	37	160	glidelager	12	45
PP 100/12R	100	37	160	rullelager	12	45
PP 100/8KA	100	37	160	kulelager (C)	8	46
PP 125/12G	125	40	200	glidelager	12	45
PP 125/12R	125	40	200	rullelager	12	45
PP 125/8KA	125	40	200	kulelager (C)	8	46
PP 150/20G	150	50	300	glidelager	20	60
PP 150/20R	150	50	300	rullelager	20	60
PP 150/20K	150	50	300	kulelager	20	60
PP 200/20G	200	50	450	glidelager	20	60
PP 200/20R	200	50	450	rullelager	20	60
PP 200/20K	200	50	450	kulelager	20	60

Varianter og tillegg

	elektrisk ledende variant, farge svart	med rustfritt rullelager i navet	farge naturhvit
Teknisk beskrivelse side	434	84	332
Artikkelnr. tillegg	**-EL**	**-XR**	**PPN-serien**
Tilgjengelig for	alle kulelagerversjoner	på forespørsel	se side 332

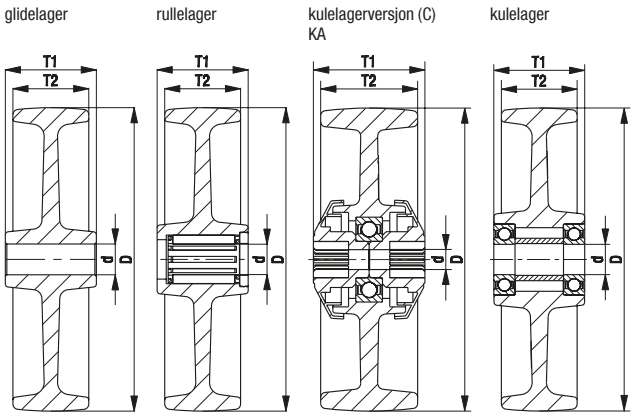

LE-PP, B-PP-serien

Hjul med platefeste og polypropylenbane

80–300 kg

Gaffel: LE/B-serien
- presset stål, forzinket, blåpassivert, Cr6-fri

Svingbar gaffel:
- dobbelt kulelager i svingkransen
- svingkranstetning
- den spesielle dynamiske Blickle monteringsmetoden av svingkransen, samt kaldherding av kulenes løpebane gir en presis og lett rotasjon som forlenger levetiden

Hjul: PP-serien
- høy kvalitets polypropylen, slagfast, hardhet 60 Shore D, farge svart

Flere detaljer:

- gaffelserie: side 90
- bremser: side 112–113
- hjulserie: side 336
- lagertyper: side 84–85

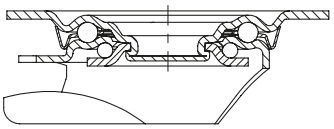

Svingbare hjul	Faste hjul	Svingbare hjul med «stop-fix»-brems	Hjul-Ø [mm]	Bane-bredde [mm]	Belastnings-kapasitet [kg]	Hjullager	Total høyde [mm]	Plate-størrelse [mm]	Senterhulls-avstand [mm]	Senter-hull-Ø [mm]	Utligning svingbart hjul [mm]
LE-PP 60G	**B-PP 60G**		60	29	80	glidelager	80	100 x 85	80 x 60	9	35
LE-PP 80G	**B-PP 80G**	**LE-PP 80G-FI**	80	32	120	glidelager	102	100 x 85	80 x 60	9	38
LE-PP 80R	**B-PP 80R**	**LE-PP 80R-FI**	80	32	120	rullelager	102	100 x 85	80 x 60	9	38
LE-PP 100G	**B-PP 100G**	**LE-PP 100G-FI**	100	37	150	glidelager	125	100 x 85	80 x 60	9	36
LE-PP 100R	**B-PP 100R**	**LE-PP 100R-FI**	100	37	150	rullelager	125	100 x 85	80 x 60	9	36
LE-PP 100KA	**B-PP 100KA**	**LE-PP 100KA-FI**	100	37	150	kulelager (C)	125	100 x 85	80 x 60	9	36
LE-PP 125G	**B-PP 125G**	**LE-PP 125G-FI**	125	40	150	glidelager	150	100 x 85	80 x 60	9	38
LE-PP 125R	**B-PP 125R**	**LE-PP 125R-FI**	125	40	150	rullelager	150	100 x 85	80 x 60	9	38
LE-PP 125KA	**B-PP 125KA**	**LE-PP 125KA-FI**	125	40	150	kulelager (C)	150	100 x 85	80 x 60	9	38
LE-PP 150G	**B-PP 150G**	**LE-PP 150G-FI**	150	50	300	glidelager	190	140 x 110	105 x 75–80	11	54
LE-PP 150R	**B-PP 150R**	**LE-PP 150R-FI**	150	50	300	rullelager	190	140 x 110	105 x 75–80	11	54
LE-PP 150K	**B-PP 150K**	**LE-PP 150K-FI**	150	50	300	kulelager	190	140 x 110	105 x 75–80	11	54
LE-PP 200G	**B-PP 200G**	**LE-PP 200G-FI**	200	50	300	glidelager	235	140 x 110	105 x 75–80	11	54
LE-PP 200R	**B-PP 200R**	**LE-PP 200R-FI**	200	50	300	rullelager	235	140 x 110	105 x 75–80	11	54
LE-PP 200K	**B-PP 200K**	**LE-PP 200K-FI**	200	50	300	kulelager	235	140 x 110	105 x 75–80	11	54

Varianter og tillegg

	elektrisk ledende variant, farge svart	med trådbeskytter av stål	med «stop-top»-brems	retningssperre (separat) 1 x 360°	retningssperre (separat) 1 x 360°	med fotbeskytter
Teknisk beskrivelse side	434	116	112	115	115	116
Artikkelnr. tillegg	**-EL**	**-FA**	**-ST**	**RI-03.01**	**RI-03.03**	**-FS**
Tilgjengelig for	alle kulelagerversjoner	hjul-Ø 80–200 mm	hjul-Ø 150–200 mm	hjul-Ø 100–125 mm*	hjul-Ø 150–200 mm*	hjul-Ø 100–200 mm på forespørsel

* Bare for svingbare hjul uten brems eller svingbare hjul med «stop-top»-brems på forespørsel

LER-PP-serien

Hjul med senterhull og polypropylenbane

80–300 kg

Gaffel: LER-serien
- presset stål, forzinket, blåpassivert, Cr6-fri
- dobbelt kulelager i svingkransen
- stabil senterbolt
- den spesielle dynamiske Blickle monteringsmetoden av svingkransen, samt kaldherding av kulenes løpebane gir en presis og lett rotasjon som forlenger levetiden

Hjul: PP-serien
- høy kvalitets polypropylen, slagfast, hardhet 60 Shore D, farge svart

Flere detaljer:
- gaffelserie: side 91
- bremser: side 112–113
- hjulserie: side 336
- lagertyper: side 84–85

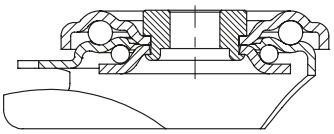

6

Svingbare hjul	Svingbare hjul med «stop-fix»-brems	Hjul-Ø [mm]	Bane-bredde [mm]	Belastnings-kapasitet [kg]	Hjullager	Total høyde [mm]	Plate-Ø [mm]	Senter-hull-Ø [mm]	Utligning svingbart hjul [mm]
LER-PP 60G		60	29	80	glidelager	80	70	13	35
LER-PP 80G	**LER-PP 80G-FI**	80	32	120	glidelager	102	70	13	38
LER-PP 80R	**LER-PP 80R-FI**	80	32	120	rullelager	102	70	13	38
LER-PP 100G	**LER-PP 100G-FI**	100	37	150	glidelager	125	70	13	36
LER-PP 100R	**LER-PP 100R-FI**	100	37	150	rullelager	125	70	13	36
LER-PP 100KA	**LER-PP 100KA-FI**	100	37	150	kulelager (C)	125	70	13	36
LER-PP 125G	**LER-PP 125G-FI**	125	40	150	glidelager	150	70	13	38
LER-PP 125R	**LER-PP 125R-FI**	125	40	150	rullelager	150	70	13	38
LER-PP 125KA	**LER-PP 125KA-FI**	125	40	150	kulelager (C)	150	70	13	38
LER-PP 150G	**LER-PP 150G-FI**	150	50	300	glidelager	190	88	13	54
LER-PP 150R	**LER-PP 150R-FI**	150	50	300	rullelager	190	88	13	54
LER-PP 150K	**LER-PP 150K-FI**	150	50	300	kulelager	190	88	13	54
LER-PP 200G	**LER-PP 200G-FI**	200	50	300	glidelager	235	88	13	54
LER-PP 200R	**LER-PP 200R-FI**	200	50	300	rullelager	235	88	13	54
LER-PP 200K	**LER-PP 200K-FI**	200	50	300	kulelager	235	88	13	54

Varianter og tillegg

	elektrisk ledende variant, farge svart	med trådbeskytter av stål	med fotbeskytter	bremsefot
Teknisk beskrivelse side	434	116	116	114
Artikkelnr. tillegg	**-EL**	**-FA**	**-FS**	**FF 100-1 / FF 125-1**
Tilgjengelig for	alle kulelagerversjoner	hjul-Ø 80–200 mm	hjul-Ø 100–200 mm på forespørsel	hjul-Ø 100+125 mm

L-PP, B-PP-serien

Hjul med platefeste og polypropylenbane

120–400 kg

Gaffel: L/B-serien
- presset stål, forzinket, blåpassivert, Cr6-fri

Svingbar gaffel:
- dobbelt kulelager i svingkransen
- stabil senterbolt (fra hjul-Ø 150 mm)
- svingkranstetning
- den spesielle dynamiske Blickle monteringsmetoden av svingkransen, samt kaldherding av kulenes løpebane gir en presis og lett rotasjon som forlenger levetiden

Hjul: PP-serien
- høy kvalitets polypropylen, slagfast, hardhet 60 Shore D, farge svart

Flere detaljer:
- gaffelserie: side 91
- bremser: side 112–113
- hjulserie: side 336
- lagertyper: side 84–85

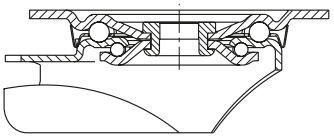

6

Svingbare hjul	Faste hjul	Svingbare hjul med «stop-fix»-brems	Hjul-Ø [mm]	Bane-bredde [mm]	Belastnings-kapasitet [kg]	Hjullager	Total høyde [mm]	Plate-størrelse [mm]	Senterhulls-avstand [mm]	Senter-hull-Ø [mm]	Utligning svingbart hjul [mm]
L-PP 80G	**B-PP 80G**	**L-PP 80G-FI**	80	32	120	glidelager	102	100 x 85	80 x 60	9	38
L-PP 80R	**B-PP 80R**	**L-PP 80R-FI**	80	32	120	rullelager	102	100 x 85	80 x 60	9	38
L-PP 100G	**B-PP 100G**	**L-PP 100G-FI**	100	37	160	glidelager	125	100 x 85	80 x 60	9	36
L-PP 100R	**B-PP 100R**	**L-PP 100R-FI**	100	37	160	rullelager	125	100 x 85	80 x 60	9	36
L-PP 100KA	**B-PP 100KA**	**L-PP 100KA-FI**	100	37	160	kulelager (C)	125	100 x 85	80 x 60	9	36
L-PP 125G	**B-PP 125G**	**L-PP 125G-FI**	125	40	200	glidelager	150	100 x 85	80 x 60	9	38
L-PP 125R	**B-PP 125R**	**L-PP 125R-FI**	125	40	200	rullelager	150	100 x 85	80 x 60	9	38
L-PP 125KA	**B-PP 125KA**	**L-PP 125KA-FI**	125	40	200	kulelager (C)	150	100 x 85	80 x 60	9	38
L-PP 150G	**B-PP 150G**	**L-PP 150G-FI**	150	50	300	glidelager	190	140 x 110	105 x 75–80	11	60
L-PP 150R	**B-PP 150R**	**L-PP 150R-FI**	150	50	300	rullelager	190	140 x 110	105 x 75–80	11	60
L-PP 150K	**B-PP 150K**	**L-PP 150K-FI**	150	50	300	kulelager	190	140 x 110	105 x 75–80	11	60
L-PP 200G	**B-PP 200G**	**L-PP 200G-FI**	200	50	400	glidelager	235	140 x 110	105 x 75–80	11	65
L-PP 200R	**B-PP 200R**	**L-PP 200R-FI**	200	50	400	rullelager	235	140 x 110	105 x 75–80	11	65
L-PP 200K	**B-PP 200K**	**L-PP 200K-FI**	200	50	400	kulelager	235	140 x 110	105 x 75–80	11	65

Varianter og tillegg

	elektrisk ledende variant, farge svart	med trådbeskytter av stål	med «stop-top»-brems	retningssperre (separat) 1 x 360°	retningssperre (separat) 1 x 360°	med fotbeskytter
Teknisk beskrivelse side	434	116	112	115	115	116
Artikkelnr. tillegg	**-EL**	**-FA**	**-ST**	**RI-03.01**	**RI-05.03**	**-FS**
Tilgjengelig for	alle kulelagerversjoner	alle	alle	hjul-Ø 100–125 mm*	hjul-Ø 150–200 mm*	hjul-Ø 100–200 mm på forespørsel

* Bare for svingbare hjul uten brems eller svingbare hjul med «stop-top»-brems på forespørsel

Blickle®

POW-serien

Støysvake nylonhjul med mellomring av gummi

200–220 kg

Hardhet på hjulbane
70 Shore D

Skånsom mot gulvoverflaten / støy
tilfredsstillende

Rullemotstand
svært bra

Slitestyrke
bra

Bane:
- høy kvalitets nylon 6, slagfast, hardhet 70 Shore D
- lavt støynivå (-10 desibel) med elastisk mellomlag laget av elastisk massiv gummi, farge rød
- lettkjørt på jevne overflater
- lav rullemotstand
- høy slitestyrke
- farge hvit

Andre egenskaper:
- KF-variant: med trådbeskytter av nylon, stor
- høy kjemisk bestandighet mot mange aggressive stoffer
- driftstemperatur: -20 °C til +80 °C, redusert belastningskapasitet over +35 °C

Flere detaljer:
- hjulserie: side 69
- bane: side 57
- lagertyper: side 84–85
- kjemisk bestandighet: side 51

Hjul	Hjul-Ø (D) [mm]	Bane-bredde (T2) [mm]	Belastnings-kapasitet [kg]	Hjullager	Akselhull-Ø (d) [mm]	Nav-lengde (T1) [mm]
POW 100/8KF	100	35	200	kulelager (C)	8	46
POW 100/10KF	100	35	200	kulelager (C)	10	46
POW 125/8KF	125	35	220	kulelager (C)	8	46
POW 125/10KF	125	35	220	kulelager (C)	10	46

Varianter og tillegg

	med trådbeskyttelse og ekstra kulelagertetning
Teknisk beskrivelse side	85
Artikkelnr. tillegg	**-KFD**
Tilgjengelig for	POW 100/8KF + POW 125/8KF

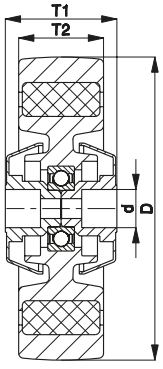

L-POW, B-POW-serien

Hjul med platefeste og støysvakt nylonhjul

200–220 kg

Gaffel: L/B-serien
- presset stål, forzinket, blåpassivert, Cr6-fri

Svingbar gaffel:
- dobbelt kulelager i svingkransen
- svingkranstetning
- den spesielle dynamiske Blickle monteringsmetoden av svingkransen, samt kaldherding av kulenes løpebane gir en presis og lett rotasjon som forlenger levetiden

Hjul: POW-serien
- høy kvalitets nylon 6, slagfast, hardhet 70 Shore D, farge hvit
- lavt støynivå (-10 desibel) med elastisk mellomlag laget av elastisk massiv gummi, farge rød

Flere detaljer:
- gaffelserie: side 91
- bremser: side 112–113
- hjulserie: side 340
- lagertyper: side 84–85

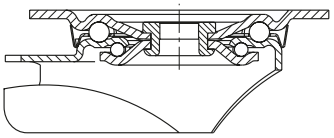

6

Svingbare hjul	Faste hjul	Svingbare hjul med «stop-fix»-brems	Hjul-Ø [mm]	Bane-bredde [mm]	Belastnings-kapasitet [kg]	Hjullager	Total høyde [mm]	Plate-størrelse [mm]	Senterhulls-avstand [mm]	Senter-hull-Ø [mm]	Utligning svingbart hjul [mm]
L-POW 100KF	**B-POW 100KF**	**L-POW 100KF-FI**	100	35	200	kulelager (C)	125	100 x 85	80 x 60	9	36
L-POW 125KF	**B-POW 125KF**	**L-POW 125KF-FI**	125	35	220	kulelager (C)	150	100 x 85	80 x 60	9	38

Varianter og tillegg

	retningssperre (separat) 1 x 360°	med trådbeskyttelse og ekstra kulelagertetning
Teknisk beskrivelse side	115	85
Artikkelnr. tillegg	**RI-03.01**	**-KFD**
Tilgjengelig for	alle*	på forespørsel

* Bare for svingbare hjul uten brems

LK-POW, BK-POW-serien

Hjul med platefeste og støysvakt nylonhjul

200–220 kg

Gaffel: LK/BK-serien
- kraftig presset stål, forzinket, blåpassivert, Cr6-fri

Svingbar gaffel:
- dobbelt kulelager i svingkransen
- svingkranstetning
- den spesielle dynamiske Blickle monteringsmetoden av svingkransen, samt kaldherding av kulenes løpebane gir en presis og lett rotasjon som forlenger levetiden

Hjul: POW-serien
- høy kvalitets nylon 6, slagfast, hardhet 70 Shore D, farge hvit
- lavt støynivå (-10 desibel) med elastisk mellomlag laget av elastisk massiv gummi, farge rød

Flere detaljer:
- gaffelserie: side 92
- bremser: side 112–113
- hjulserie: side 340
- lagertyper: side 84–85

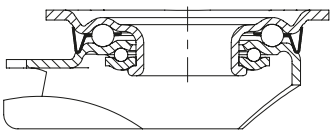

6

Svingbare hjul	Faste hjul	Svingbare hjul med «stop-fix»-brems	Hjul-Ø [mm]	Bane-bredde [mm]	Belastnings-kapasitet [kg]	Hjullager	Total høyde [mm]	Plate-størrelse [mm]	Senterhulls-avstand [mm]	Senter-hull-Ø [mm]	Utligning svingbart hjul [mm]
LK-POW 100KF-1	**BK-POW 100KF-1**	**LK-POW 100KF-1-FI**	100	35	200	kulelager (C)	130	100 x 85	80 x 60	9	45
LK-POW 100KF-3	**BK-POW 100KF-3**	**LK-POW 100KF-3-FI**	100	35	200	kulelager (C)	130	140 x 110	105 x 75–80	11	45
LK-POW 125KF-1	**BK-POW 125KF-1**	**LK-POW 125KF-1-FI**	125	35	220	kulelager (C)	155	100 x 85	80 x 60	9	48
LK-POW 125KF-3	**BK-POW 125KF-3**	**LK-POW 125KF-3-FI**	125	35	220	kulelager (C)	155	140 x 110	105 x 75–80	11	48

Varianter og tillegg

	retningssperre (separat) 1 x 360°	retningssperre (separat) 1 x 360°
Teknisk beskrivelse side	115	115
Artikkelnr. tillegg	**RI-05.01**	**RI-03.03**
Tilgjengelig for	alle med plate 100x85 mm *	alle med plate 140x110 mm *

* Bare for svingbare hjul uten brems

PO-serien, hjul-Ø 50–125x40 mm

Nylonhjul

75–300 kg

Hardhet på hjulbane
70 Shore D

Skånsom mot gulvoverflaten / støy
tilfredsstillende

Rullemotstand
fremragende

Slitestyrke
bra

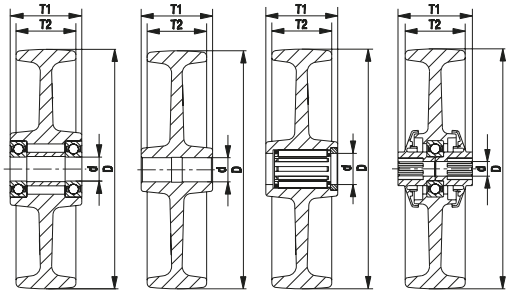

kulelager | glidelager | rullelager | kulelagerversjon (C) KA

Hjul:
- høy kvalitets nylon 6, slagfast, hardhet 70 Shore D
- fremragende rulle- og svingmotstand
- lettkjørt på jevne overflater
- høy slitestyrke
- farge naturhvit

Andre egenskaper:
- KA-variant: med trådbeskytter av nylon, liten
- KF-variant: med trådbeskytter av nylon, stor
- høy kjemisk bestandighet mot mange aggressive stoffer
- driftstemperatur: -20 °C til +80 °C, redusert belastningskapasitet over +35 °C

Flere detaljer:
- hjulserie: side 69
- bane: side 57
- lagertyper: side 84–85
- kjemisk bestandighet: side 51

Hjul	Hjul-Ø (D) [mm]	Bane-bredde (T2) [mm]	Belastnings-kapasitet [kg]	Hjullager	Akselhull-Ø (d) [mm]	Nav-lengde (T1) [mm]
PO 50/8G	50	18	75	glidelager	8	22
PO 60/12G	60	29	150	glidelager	12	35
PO 60/8KF	60	32	150	kulelager (C)	8	36
PO 76/8G	75	23	100	glidelager	8	29,5
PO 75/12G	75	32	200	glidelager	12	35
PO 75/12-45G	75	32	200	glidelager	12	45
PO 75/12R	75	32	200	rullelager	12	35
PO 80/12G	80	32	220	glidelager	12	35
PO 80/12R	80	32	220	rullelager	12	35
PO 80/8KA	80	32	220	kulelager (C)	8	36
PO 82/15G	80	37	230	glidelager	15	45
PO 82/15R	80	37	230	rullelager	15	45
PO 82/15K	80	37	250	kulelager	15	45
PO 101/12G	100	32	240	glidelager	12	35
PO 100/12G	100	37	280	glidelager	12	45
PO 100/15G	100	37	280	glidelager	15	45
PO 100/12R	100	37	280	rullelager	12	45
PO 100/15R	100	37	280	rullelager	15	45
PO 100/8KA	100	37	280	kulelager (C)	8	46
PO 100/10KA	100	37	280	kulelager (C)	10	46
PO 126/12G	125	32	260	glidelager	12	35
PO 125/12G	125	40	300	glidelager	12	45
PO 125/15G	125	40	300	glidelager	15	45
PO 125/20G	125	40	300	glidelager	20	45
PO 125/12R	125	40	300	rullelager	12	45
PO 125/15R	125	40	300	rullelager	15	45
PO 125/8KA	125	40	300	kulelager (C)	8	46
PO 125/10KA	125	40	300	kulelager (C)	10	46

Se neste side for andre hjul-Ø

Varianter og tillegg

	elektrisk ledende variant, svertefri, grå	med rustfritt rullelager i navet	med rustfritt kulelager og tetning	blåfargede hjul for bruk i matindustrien
Teknisk beskrivelse side	50	84	84–85	
Artikkelnr. tillegg	**-ELS**	**-XR**	**-XKA / -XKF**	**-C5017**
Tilgjengelig for	se serie PO...-ELS (side 435)	alle rullelagerhjul	variant kulelager (C)	PO 100/12G, PO 125/15G

PO-serien, hjul-Ø 125x50–300 mm

Nylonhjul

350–1 500 kg

Hardhet på hjulbane
70 Shore D

Skånsom mot gulvoverflaten / støy
tilfredsstillende

Rullemotstand
fremragende

Slitestyrke
bra

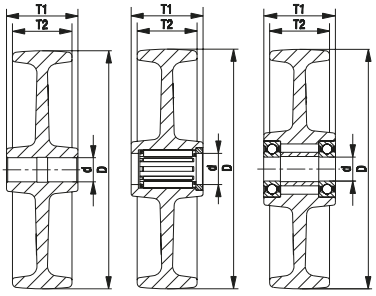

glidelager rullelager kulelager

Hjul:
- høy kvalitets nylon 6, slagfast, hardhet 70 Shore D
- fremragende rulle- og svingmotstand
- lettkjørt på jevne overflater
- høy slitestyrke
- farge naturhvit

Andre egenskaper:
- høy kjemisk bestandighet mot mange aggressive stoffer
- driftstemperatur: -20 °C til +80 °C, redusert belastningskapasitet over +35 °C

Flere detaljer:
- hjulserie: side 69
- bane: side 57
- lagertyper: side 84–85
- kjemisk bestandighet: side 51

Hjul	Hjul-Ø (D) [mm]	Bane-bredde (T2) [mm]	Belastnings-kapasitet [kg]	Hjullager	Akselhull-Ø (d) [mm]	Nav-lengde (T1) [mm]
PO 127/20R	125	50	400	rullelager	20	60
PO 127/20K	125	50	400	kulelager	20	60
PO 151/15G	150	40	350	glidelager	15	50
PO 151/20G	150	40	350	glidelager	20	50
PO 150/20G	150	50	400	glidelager	20	60
PO 150/20R	150	50	400	rullelager	20	60
PO 150/20K	150	50	400	kulelager	20	60
PO 160/20G	160	50	450	glidelager	20	60
PO 160/20R	160	50	450	rullelager	20	60
PO 160/20K	160	50	450	kulelager	20	60
PO 175/20G	175	50	500	glidelager	20	60
PO 175/20R	175	50	500	rullelager	20	60
PO 175/20K	175	50	500	kulelager	20	60
PO 201/15G	200	40	500	glidelager	15	50
PO 201/20G	200	40	500	glidelager	20	50
PO 200/20G	200	50	600	glidelager	20	60
PO 200/20R	200	50	600	rullelager	20	60
PO 200/20K	200	50	600	kulelager	20	60
PO 200/25K	200	50	600	kulelager	25	60
PO 250/25G	250	50	1 000	glidelager	25	60
PO 250/25K	250	50	1 000	kulelager	25	60
PO 300/30G	300	55	1 500	glidelager	30	65
PO 300/30K	300	55	1 500	kulelager	30	65

Varianter og tillegg

	elektrisk ledende variant, svertefri, grå	med smørenippel	med rustfritt rullelager i navet	med rustfritt kulelager i navet	blåfargede hjul for bruk i matindustrien
Teknisk beskrivelse side	50		84	84	
Artikkelnr. tillegg	**-ELS**	**-NI**	**-XR**	**-XK**	**-C5017**
Tilgjengelig for	se serie PO...-ELS (side 435)	på forespørsel	alle rullelagerhjul	alle kulelagerhjul	PO 151/20G, PO 200/20G

LE-PO, B-PO-serien

Hjul med platefeste og nylonbane

150–300 kg

Gaffel: LE/B-serien
- presset stål, forzinket, blåpassivert, Cr6-fri

Svingbar gaffel:
- dobbelt kulelager i svingkransen
- svingkranstetning
- den spesielle dynamiske Blickle monteringsmetoden av svingkransen, samt kaldherding av kulenes løpebane gir en presis og lett rotasjon som forlenger levetiden

Hjul: PO-serien
- høy kvalitets nylon 6, slagfast, hardhet 70 Shore D, farge naturhvit

Flere detaljer:
- gaffelserie: side 90
- bremser: side 112–113
- hjulserie: side 343–344
- lagertyper: side 84–85

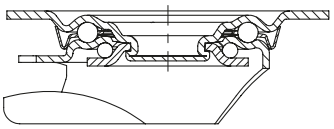

Svingbare hjul	Faste hjul	Svingbare hjul med «stop-fix»-brems	Hjul-Ø [mm]	Bane-bredde [mm]	Belastnings-kapasitet [kg]	Hjullager	Total høyde [mm]	Plate-størrelse [mm]	Senterhulls-avstand [mm]	Senter-hull-Ø [mm]	Utligning svingbart hjul [mm]
LE-PO 60G	**B-PO 60G**	**LE-PO 60G-RA ***	60	29	150	glidelager	80	100 x 85	80 x 60	9	35
LE-PO 60KF	**B-PO 60KF**	**LE-PO 60KF-RA ***	60	32	150	kulelager (C)	80	100 x 85	80 x 60	9	35
LE-PO 75G	**B-PO 75G**	**LE-PO 75G-FI**	75	32	150	glidelager	100	100 x 85	80 x 60	9	38
LE-PO 75R	**B-PO 75R**	**LE-PO 75R-FI**	75	32	150	rullelager	100	100 x 85	80 x 60	9	38
LE-PO 80G	**B-PO 80G**	**LE-PO 80G-FI**	80	32	150	glidelager	102	100 x 85	80 x 60	9	38
LE-PO 80R	**B-PO 80R**	**LE-PO 80R-FI**	80	32	150	rullelager	102	100 x 85	80 x 60	9	38
LE-PO 80KA	**B-PO 80KA**	**LE-PO 80KA-FI**	80	32	150	kulelager (C)	102	100 x 85	80 x 60	9	38
LE-PO 100G	**B-PO 100G**	**LE-PO 100G-FI**	100	37	150	glidelager	125	100 x 85	80 x 60	9	36
LE-PO 100R	**B-PO 100R**	**LE-PO 100R-FI**	100	37	150	rullelager	125	100 x 85	80 x 60	9	36
LE-PO 100KA	**B-PO 100KA**	**LE-PO 100KA-FI**	100	37	150	kulelager (C)	125	100 x 85	80 x 60	9	36
LE-PO 125G	**B-PO 125G**	**LE-PO 125G-FI**	125	40	150	glidelager	150	100 x 85	80 x 60	9	38
LE-PO 125R	**B-PO 125R**	**LE-PO 125R-FI**	125	40	150	rullelager	150	100 x 85	80 x 60	9	38
LE-PO 125KA	**B-PO 125KA**	**LE-PO 125KA-FI**	125	40	150	kulelager (C)	150	100 x 85	80 x 60	9	38
LE-PO 150G	**B-PO 150G**	**LE-PO 150G-FI**	150	50	300	glidelager	190	140 x 110	105 x 75–80	11	54
LE-PO 150R	**B-PO 150R**	**LE-PO 150R-FI**	150	50	300	rullelager	190	140 x 110	105 x 75–80	11	54
LE-PO 160G	**B-PO 160G**	**LE-PO 160G-FI**	160	50	300	glidelager	195	140 x 110	105 x 75–80	11	54
LE-PO 160R	**B-PO 160R**	**LE-PO 160R-FI**	160	50	300	rullelager	195	140 x 110	105 x 75–80	11	54
LE-PO 175G	**B-PO 175G**	**LE-PO 175G-FI**	175	50	300	glidelager	213	140 x 110	105 x 75–80	11	50
LE-PO 175R	**B-PO 175R**	**LE-PO 175R-FI**	175	50	300	rullelager	213	140 x 110	105 x 75–80	11	50
LE-PO 200G	**B-PO 200G**	**LE-PO 200G-FI**	200	50	300	glidelager	235	140 x 110	105 x 75–80	11	54
LE-PO 200R	**B-PO 200R**	**LE-PO 200R-FI**	200	50	300	rullelager	235	140 x 110	105 x 75–80	11	54

* «Radstop»-bremsevariant

Informasjon om rustfri utførelse på side 417

Varianter og tillegg

	«Radstop» hjulbrems	elektrisk ledende variant, svertefri, grå	med trådbeskytter av stål	med «stop-top»-brems	med retnings-sperre (separat) 1 x 360°	med rustfritt kulelager og tetning	med fotbeskytter
Teknisk beskrivelse side		50	116	112	115	85	116
Artikkelnr. tillegg		**-ELS**	**-FA**	**-ST**	**se ****	**-XKA**	**-FS**
Tilgjengelig for		se serie PO...-ELS (side 435)	hjul-Ø 75–200 mm	hjul-Ø 150–200 mm	for hjul-Ø og platedi-mensjoner, se**	variant kulelager (C) på forespørsel	på forespørsel

** **RI-03.01** for hjul-Ø 75, 100, 125 mm, **RI-03.03** for hjul-Ø 150–200 mm (Bare for svingbare hjul uten brems eller svingbare hjul med «stop-top»-brems på forespørsel)

LER-PO-serien

Hjul med senterhull og nylonbane

150–300 kg

Gaffel: LER-serien
- presset stål, forzinket, blåpassivert, Cr6-fri
- dobbelt kulelager i svingkransen
- stabil senterbolt
- den spesielle dynamiske Blickle monteringsmetoden av svingkransen, samt kaldherding av kulenes løpebane gir en presis og lett rotasjon som forlenger levetiden

Hjul: PO-serien
- høy kvalitets nylon 6, slagfast, hardhet 70 Shore D, farge naturhvit

Flere detaljer:
- gaffelserie: side 91
- bremser: side 112–113
- hjulserie: side 343–344
- lagertyper: side 84–85

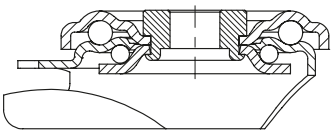

6

Svingbare hjul	Svingbare hjul med «stop-fix»-brems	Hjul-Ø [mm]	Bane-bredde [mm]	Belastnings-kapasitet [kg]	Hjullager	Total høyde [mm]	Plate-Ø [mm]	Senter-hull-Ø [mm]	Utligning svingbart hjul [mm]
LER-PO 60G	**LER-PO 60G-RA ***	60	29	150	glidelager	80	70	13	35
LER-PO 60KF	**LER-PO 60KF-RA ***	60	32	150	kulelager (C)	80	70	13	35
LER-PO 75G	**LER-PO 75G-FI**	75	32	150	glidelager	100	70	13	38
LER-PO 75R	**LER-PO 75R-FI**	75	32	150	rullelager	100	70	13	38
LER-PO 80G	**LER-PO 80G-FI**	80	32	150	glidelager	102	70	13	38
LER-PO 80R	**LER-PO 80R-FI**	80	32	150	rullelager	102	70	13	38
LER-PO 80KA	**LER-PO 80KA-FI**	80	32	150	kulelager (C)	102	70	13	38
LER-PO 100G	**LER-PO 100G-FI**	100	37	150	glidelager	125	70	13	36
LER-PO 100R	**LER-PO 100R-FI**	100	37	150	rullelager	125	70	13	36
LER-PO 100KA	**LER-PO 100KA-FI**	100	37	150	kulelager (C)	125	70	13	36
LER-PO 125G	**LER-PO 125G-FI**	125	40	150	glidelager	150	70	13	38
LER-PO 125R	**LER-PO 125R-FI**	125	40	150	rullelager	150	70	13	38
LER-PO 125KA	**LER-PO 125KA-FI**	125	40	150	kulelager (C)	150	70	13	38
LER-PO 150G	**LER-PO 150G-FI**	150	50	300	glidelager	190	88	13	54
LER-PO 150R	**LER-PO 150R-FI**	150	50	300	rullelager	190	88	13	54
LER-PO 160G	**LER-PO 160G-FI**	160	50	300	glidelager	195	88	13	54
LER-PO 160R	**LER-PO 160R-FI**	160	50	300	rullelager	195	88	13	54
LER-PO 175G	**LER-PO 175G-FI**	175	50	300	glidelager	213	88	13	50
LER-PO 175R	**LER-PO 175R-FI**	175	50	300	rullelager	213	88	13	50
LER-PO 200G	**LER-PO 200G-FI**	200	50	300	glidelager	235	88	13	54
LER-PO 200R	**LER-PO 200R-FI**	200	50	300	rullelager	235	88	13	54

* «Radstop»-bremsevariant

Informasjon om rustfri utførelse på side 418

Varianter og tillegg

	«Radstop» hjulbrems	elektrisk ledende variant, svertefri, grå	med trådbeskytter av stål	med rustfritt kulelager og tetning	med fotbeskytter	bremsefot
Teknisk beskrivelse side		50	116	85	116	114
Artikkelnr. tillegg		**-ELS**	**-FA**	**-XKA**	**-FS**	**FF 100-1 / FF 125-1**
Tilgjengelig for		se serie PO...-ELS (side 435)	hjul-Ø 75–200 mm	variant kulelager (C) på forespørsel	hjul-Ø 100–200 mm på forespørsel	hjul-Ø 100+125 mm

LEZ-PO-serien

Hjul med tappfeste og nylonbane

150–300 kg

Gaffel: LEZ-serien
- presset stål, forzinket, blåpassivert, Cr6-fri
- dobbelt kulelager i svingkransen
- den spesielle dynamiske Blickle monteringsmetoden av svingkransen, samt kaldherding av kulenes løpebane gir en presis og lett rotasjon som forlenger levetiden
- monteringstapp av stål og senterbolt skrudd og festet

Hjul: PO-serien
- høy kvalitets nylon 6, slagfast, hardhet 70 Shore D, farge naturhvit

Flere detaljer:
- gaffelserie: side 91
- bremser: side 112–113
- hjulserie: side 343–344
- lagertyper: side 84–85

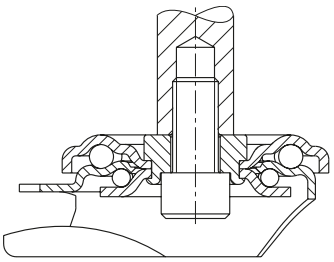

6

Svingbare hjul	Svingbare hjul med «stop-fix»-brems	Hjul-Ø [mm]	Bane-bredde [mm]	Belastnings-kapasitet [kg]	Hjullager	Total høyde [mm]	Tapp-Ø [mm]	Tapp-lengde [mm]	Utligning svingbart hjul [mm]
LEZ-PO 75G	**LEZ-PO 75G-FI**	75	32	150	glidelager	100	20	50	38
LEZ-PO 80G	**LEZ-PO 80G-FI**	80	32	150	glidelager	102	20	50	38
LEZ-PO 100G	**LEZ-PO 100G-FI**	100	37	150	glidelager	125	20	50	36
LEZ-PO 125G	**LEZ-PO 125G-FI**	125	40	150	glidelager	150	20	50	38
LEZ-PO 150G-22	**LEZ-PO 150G-22-FI**	150	50	300	glidelager	190	22	60	54
LEZ-PO 150G-27	**LEZ-PO 150G-27-FI**	150	50	300	glidelager	190	27	60	54
LEZ-PO 160G-22	**LEZ-PO 160G-22-FI**	160	50	300	glidelager	195	22	60	54
LEZ-PO 160G-27	**LEZ-PO 160G-27-FI**	160	50	300	glidelager	195	27	60	54
LEZ-PO 200G-22	**LEZ-PO 200G-22-FI**	200	50	300	glidelager	235	22	60	54
LEZ-PO 200G-27	**LEZ-PO 200G-27-FI**	200	50	300	glidelager	235	27	60	54

Informasjon om rustfri utførelse på side 419

Varianter og tillegg

	elektrisk ledende variant, svertefri, grå	med trådbeskytter av stål	med fotbeskytter	bremsefot
Teknisk beskrivelse side	50	116	116	114
Artikkelnr. tillegg	**-ELS**	**-FA**	**-FS**	**FF 100-1 / FF 125-1**
Tilgjengelig for	se serie PO...-ELS (side 435)	alle	hjul-Ø 100–200 mm på forespørsel	hjul-Ø 100+125 mm

L-PO, B-PO-serien, hjul-Ø 75–150 mm

Hjul med platefeste og nylonbane

200–400 kg

Gaffel: L/B-serien
- presset stål, forzinket, blåpassivert, Cr6-fri

Svingbar gaffel:
- dobbelt kulelager i svingkransen
- stabil senterbolt (fra hjul-Ø 150 mm)
- svingkranstetning
- den spesielle dynamiske Blickle monteringsmetoden av svingkransen, samt kaldherding av kulenes løpebane gir en presis og lett rotasjon som forlenger levetiden

Hjul: PO-serien
- høy kvalitets nylon 6, slagfast, hardhet 70 Shore D, farge naturhvit

Flere detaljer:
- gaffelserie: side 91
- bremser: side 112–113
- hjulserie: side 343–344
- lagertyper: side 84–85

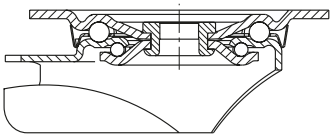

6

Svingbare hjul	Faste hjul	Svingbare hjul med «stop-fix»-brems	Hjul-Ø [mm]	Bane-bredde [mm]	Belastnings-kapasitet [kg]	Hjullager	Total høyde [mm]	Plate-størrelse [mm]	Senterhulls-avstand [mm]	Senter-hull-Ø [mm]	Utligning svingbart hjul [mm]
L-PO 75G	**B-PO 75G**	**L-PO 75G-FI**	75	32	200	glidelager	100	100 x 85	80 x 60	9	38
L-PO 75R	**B-PO 75R**	**L-PO 75R-FI**	75	32	200	rullelager	100	100 x 85	80 x 60	9	38
L-PO 80G	**B-PO 80G**	**L-PO 80G-FI**	80	32	220	glidelager	102	100 x 85	80 x 60	9	38
L-PO 80R	**B-PO 80R**	**L-PO 80R-FI**	80	32	220	rullelager	102	100 x 85	80 x 60	9	38
L-PO 80KA	**B-PO 80KA**	**L-PO 80KA-FI**	80	32	220	kulelager (C)	102	100 x 85	80 x 60	9	38
L-PO 100G	**B-PO 100G**	**L-PO 100G-FI**	100	37	250	glidelager	125	100 x 85	80 x 60	9	36
L-PO 100R	**B-PO 100R**	**L-PO 100R-FI**	100	37	250	rullelager	125	100 x 85	80 x 60	9	36
L-PO 100KA	**B-PO 100KA**	**L-PO 100KA-FI**	100	37	250	kulelager (C)	125	100 x 85	80 x 60	9	36
L-PO 125G	**B-PO 125G**	**L-PO 125G-FI**	125	40	250	glidelager	150	100 x 85	80 x 60	9	38
L-PO 125R	**B-PO 125R**	**L-PO 125R-FI**	125	40	250	rullelager	150	100 x 85	80 x 60	9	38
L-PO 125KA	**B-PO 125KA**	**L-PO 125KA-FI**	125	40	250	kulelager (C)	150	100 x 85	80 x 60	9	38
L-PO 150G	**B-PO 150G**	**L-PO 150G-FI**	150	50	400	glidelager	190	140 x 110	105 x 75–80	11	60
L-PO 150R	**B-PO 150R**	**L-PO 150R-FI**	150	50	400	rullelager	190	140 x 110	105 x 75–80	11	60
L-PO 150K	**B-PO 150K**	**L-PO 150K-FI**	150	50	400	kulelager	190	140 x 110	105 x 75–80	11	60

Se neste side for andre hjul-Ø
Informasjon om rustfri utførelse på side 420

Varianter og tillegg

	elektrisk ledende variant, svertefri, grå	med trådbeskytter av stål	med «stop-top»-brems	med retnings-sperre (separat) 1 x 360°	med rustfritt rullelager i navet	med rustfritt kulelager i navet	med fotbeskytter
Teknisk beskrivelse side	50	116	112	115	84	84 / 85	116
Artikkelnr. tillegg	**-ELS**	**-FA**	**-ST**	**se ***	**-XR**	**-XK / -XKA**	**-FS**
Tilgjengelig for	se serie PO...-ELS (side 435)	alle	alle	for hjul-Ø og platedi-mensjoner, se*	alle rullelagerhjul	alle kulelagerhjul på forespørsel	hjul-Ø 100–150 mm

* **RI-03.01** for hjul-Ø 75, 100, 125 mm, **RI-05.03** for hjul-Ø 150 mm (Bare for svingbare hjul uten brems eller svingbare hjul med «stop-top»-brems på forespørsel)

L-PO, B-PO, BH-PO-serien, hjul-Ø 160–250 mm

Hjul med platefeste og nylonbane

400–600 kg

Gaffel: L/B/BH-serien
- presset stål, forzinket, blåpassivert, Cr6-fri

Svingbar gaffel:
- dobbelt kulelager i svingkransen
- stabil senterbolt
- svingkranstetning (unntak: platestørrelse 175 x 175 mm)
- den spesielle dynamiske Blickle monteringsmetoden av svingkransen, samt kaldherding av kulenes løpebane gir en presis og lett rotasjon som forlenger levetiden

Hjul: PO-serien
- høy kvalitets nylon 6, slagfast, hardhet 70 Shore D, farge naturhvit

Flere detaljer:
- gaffelserie: side 91
- bremser: side 112–113
- hjulserie: side 343–344
- lagertyper: side 84–85

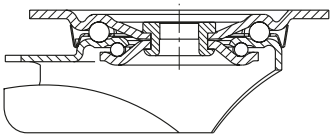

Svingbare hjul	Faste hjul	Svingbare hjul med «stop-fix»-brems	Hjul-Ø [mm]	Bane-bredde [mm]	Belastnings-kapasitet [kg]	Hjullager	Total høyde [mm]	Plate-størrelse [mm]	Senterhulls-avstand [mm]	Senter-hull-Ø [mm]	Utligning svingbart hjul [mm]
L-PO 160G	**B-PO 160G**	**L-PO 160G-FI**	160	50	400	glidelager	195	140 x 110	105 x 75–80	11	60
L-PO 160R	**B-PO 160R**	**L-PO 160R-FI**	160	50	400	rullelager	195	140 x 110	105 x 75–80	11	60
L-PO 160K	**B-PO 160K**	**L-PO 160K-FI**	160	50	400	kulelager	195	140 x 110	105 x 75–80	11	60
L-PO 175G	**B-PO 175G**	**L-PO 175G-FI**	175	50	400	glidelager	213	140 x 110	105 x 75–80	11	60
L-PO 175R	**B-PO 175R**	**L-PO 175R-FI**	175	50	400	rullelager	213	140 x 110	105 x 75–80	11	60
L-PO 175K	**B-PO 175K**	**L-PO 175K-FI**	175	50	400	kulelager	213	140 x 110	105 x 75–80	11	60
L-PO 200G	**B-PO 200G**	**L-PO 200G-FI**	200	50	400	glidelager	235	140 x 110	105 x 75–80	11	65
L-PO 200R	**B-PO 200R**	**L-PO 200R-FI**	200	50	400	rullelager	235	140 x 110	105 x 75–80	11	65
L-PO 200K	**B-PO 200K**	**L-PO 200K-FI**	200	50	400	kulelager	235	140 x 110	105 x 75–80	11	65
L-PO 250G-3	**BH-PO 250G**	*	250	50	500	glidelager	295	140 x 110	105 x 75–80	11	77
L-PO 250K-3	**BH-PO 250K**	*	250	50	500	kulelager	295	140 x 110	105 x 75–80	11	77
L-PO 250G		*	250	50	600	glidelager	295	175 x 175	140 x 140	15	70
	B-PO 250G		250	50	600	glidelager	295	220 x 130	190 x 75	15	–

* «stop-top» bremsevariant, se varianter og tillegg

Informasjon om rustfri utførelse på side 420

Varianter og tillegg**

	elektrisk ledende variant, svertefri, grå	med trådbeskytter av stål	med «stop-top»-brems	med sentralbrems av typen «central-stop»	med rustfritt rullelager i navet	med rustfritt kulelager i navet	med fotbeskytter
Teknisk beskrivelse side	50	116	112	113	84	84	116
Artikkelnr. tillegg	**-ELS**	**-FA**	**-ST**	**-CS11**	**-XR**	**-XK**	**-FS**
Tilgjengelig for	se serie PO...-ELS (side 435)	hjul-Ø 160–200 mm	alle	hjul-Ø 160+200 mm	alle rullelagerhjul	alle kulelagerhjul på forespørsel	hjul-Ø 160–200 mm, hjul-Ø 250 mm på forespørsel

** **Andre varianter / tillegg:** retningssperre (separat) 1 x 360°: **RI-05.03** for hjul-Ø 160–200 mm (bare for svingbare hjul uten brems eller svingbare hjul med «stop-top»- og «central-stop»-brems på forespørsel)

LK-PO, BK-PO-serien, hjul-Ø 75–125x40 mm

Hjul med platefeste og nylonbane

200–300 kg

Gaffel: LK/BK-serien
- kraftig presset stål, forzinket, blåpassivert, Cr6-fri

Svingbar gaffel:
- dobbelt kulelager i svingkransen
- svingkranstetning
- den spesielle dynamiske Blickle monteringsmetoden av svingkransen, samt kaldherding av kulenes løpebane gir en presis og lett rotasjon som forlenger levetiden

Hjul: PO-serien
- høy kvalitets nylon 6, slagfast, hardhet 70 Shore D, farge naturhvit

Flere detaljer:
- gaffelserie: side 92
- bremser: side 112–113
- hjulserie: side 343–344
- lagertyper: side 84–85

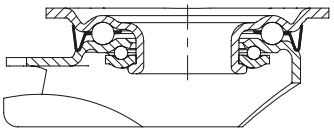

6

Svingbare hjul	Faste hjul	Svingbare hjul med «stop-fix»-brems	Hjul-Ø [mm]	Bane-bredde [mm]	Belastnings-kapasitet [kg]	Hjullager	Total høyde [mm]	Plate-størrelse [mm]	Senterhulls-avstand [mm]	Senter-hull-Ø [mm]	Utligning svingbart hjul [mm]
LK-PO 75G	**BK-PO 75G**	**LK-PO 75G-FI**	75	32	200	glidelager	108	100 x 85	80 x 60	9	40
LK-PO 75R	**BK-PO 75R**	**LK-PO 75R-FI**	75	32	200	rullelager	108	100 x 85	80 x 60	9	40
LK-PO 82G	**BK-PO 82G**	**LK-PO 82G-FI**	80	37	230	glidelager	110	100 x 85	80 x 60	9	40
LK-PO 82R	**BK-PO 82R**	**LK-PO 82R-FI**	80	37	230	rullelager	110	100 x 85	80 x 60	9	40
LK-PO 82K	**BK-PO 82KA**	**LK-PO 82K-FI**	80	37	250	kulelager	110	100 x 85	80 x 60	9	40
LK-PO 100G-1	**BK-PO 100G-1**	**LK-PO 100G-1-FI**	100	37	280	glidelager	130	100 x 85	80 x 60	9	45
LK-PO 100R-1	**BK-PO 100R-1**	**LK-PO 100R-1-FI**	100	37	280	rullelager	130	100 x 85	80 x 60	9	45
LK-PO 100KA-1	**BK-PO 100KA-1**	**LK-PO 100KA-1-FI**	100	37	280	kulelager (C)	130	100 x 85	80 x 60	9	45
LK-PO 100G-3	**BK-PO 100G-3**	**LK-PO 100G-3-FI**	100	37	280	glidelager	130	140 x 110	105 x 75–80	11	45
LK-PO 100R-3	**BK-PO 100R-3**	**LK-PO 100R-3-FI**	100	37	280	rullelager	130	140 x 110	105 x 75–80	11	45
LK-PO 100KA-3	**BK-PO 100KA-3**	**LK-PO 100KA-3-FI**	100	37	280	kulelager (C)	130	140 x 110	105 x 75–80	11	45
LK-PO 125G-1	**BK-PO 125G-1**	**LK-PO 125G-1-FI**	125	40	300	glidelager	155	100 x 85	80 x 60	9	48
LK-PO 125R-1	**BK-PO 125R-1**	**LK-PO 125R-1-FI**	125	40	300	rullelager	155	100 x 85	80 x 60	9	48
LK-PO 125KA-1	**BK-PO 125KA-1**	**LK-PO 125KA-1-FI**	125	40	300	kulelager (C)	155	100 x 85	80 x 60	9	48
LK-PO 125G-3	**BK-PO 125G-3**	**LK-PO 125G-3-FI**	125	40	300	glidelager	155	140 x 110	105 x 75–80	11	48
LK-PO 125R-3	**BK-PO 125R-3**	**LK-PO 125R-3-FI**	125	40	300	rullelager	155	140 x 110	105 x 75–80	11	48
LK-PO 125KA-3	**BK-PO 125KA-3**	**LK-PO 125KA-3-FI**	125	40	300	kulelager (C)	155	140 x 110	105 x 75–80	11	48

Se neste side for andre hjul-Ø

Varianter og tillegg

	elektrisk ledende variant, svertefri, grå	med trådbeskytter av stål	med «stop-top»-brems	med retnings-sperre (separat) 1 x 360°	med rustfritt rullelager i navet	med rustfritt kulelager i navet
Teknisk beskrivelse side	50	116	112	115	84	84 / 85
Artikkelnr. tillegg	**-ELS**	**-FA**	**-ST**	**se ***	**-XR**	**-XK / -XKA**
Tilgjengelig for	se serie PO...-ELS (side 435)	alle	alle	for hjul-Ø og platedi-mensjoner, se*	alle rullelagerhjul	alle kulelagerhjul på forespørsel

* **RI-05.01** for hjul-Ø 75–125 mm med plate 100x85 mm, **RI-03.03** for hjul-Ø 100–125 mm med plate 140x110 mm
(Bare for svingbare hjul uten brems eller svingbare hjul med «stop-top»-brems på forespørsel)

LK-PO, BH-PO-serien, hjul-Ø 125x50–200 mm

Hjul med platefeste og nylonbane

400–600 kg

Gaffel: LK/BH-serien
- kraftig presset stål, forzinket, blåpassivert, Cr6-fri

Svingbar gaffel:
- dobbelt kulelager i svingkransen
- stabil senterbolt
- svingkranstetning
- den spesielle dynamiske Blickle monteringsmetoden av svingkransen, samt kaldherding av kulenes løpebane gir en presis og lett rotasjon som forlenger levetiden

Hjul: PO-serien
- høy kvalitets nylon 6, slagfast, hardhet 70 Shore D, farge naturhvit

Flere detaljer:
- gaffelserie: side 92
- bremser: side 112–113
- hjulserie: side 343–344
- lagertyper: side 84–85

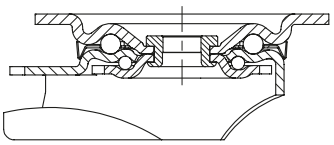

6

Svingbare hjul	Faste hjul	Svingbare hjul med «stop-fix»-brems	Hjul-Ø [mm]	Bane-bredde [mm]	Belastnings-kapasitet [kg]	Hjullager	Total høyde [mm]	Plate-størrelse [mm]	Senterhulls-avstand [mm]	Senter-hull-Ø [mm]	Utligning svingbart hjul [mm]
LK-PO 127R	**BH-PO 127R**	**LK-PO 127R-FI**	125	50	400	rullelager	170	140 x 110	105 x 75–80	11	55
LK-PO 127K	**BH-PO 127K**	**LK-PO 127K-FI**	125	50	400	kulelager	170	140 x 110	105 x 75–80	11	55
LK-PO 150G	**BH-PO 150G**	**LK-PO 150G-FI**	150	50	400	glidelager	197	140 x 110	105 x 75–80	11	60
LK-PO 150K	**BH-PO 150K**	**LK-PO 150K-FI**	150	50	400	kulelager	197	140 x 110	105 x 75–80	11	60
LK-PO 160G	**BH-PO 160G**	**LK-PO 160G-FI**	160	50	450	glidelager	202	140 x 110	105 x 75–80	11	60
LK-PO 160K	**BH-PO 160K**	**LK-PO 160K-FI**	160	50	450	kulelager	202	140 x 110	105 x 75–80	11	60
LK-PO 175G	**BH-PO 175G**	**LK-PO 175G-FI**	175	50	500	glidelager	220	140 x 110	105 x 75–80	11	65
LK-PO 175K	**BH-PO 175K**	**LK-PO 175K-FI**	175	50	500	kulelager	220	140 x 110	105 x 75–80	11	65
LK-PO 200G	**BH-PO 200G**	**LK-PO 200G-FI**	200	50	600	glidelager	245	140 x 110	105 x 75–80	11	62
LK-PO 200K	**BH-PO 200K**	**LK-PO 200K-FI**	200	50	600	kulelager	245	140 x 110	105 x 75–80	11	62

Varianter og tillegg *

	elektrisk ledende variant, svertefri, grå	med trådbeskytter av stål	med «stop-top»-brems	med «ideal-stop»-brems total høyde +17 mm	retningssperre (separat) 1 x 360°	med rustfritt kulelager i navet	med fotbeskytter
Teknisk beskrivelse side	50	116	112	112	115	84	116
Artikkelnr. tillegg	**-ELS**	**-FA**	**-ST**	**-IS**	**RI-05.03**	**-XK**	**-FS**
Tilgjengelig for	se serie PO...-ELS (side 435)	alle	alle	hjul-Ø 125x50, 160, 200 mm**	alle***	alle kulelagerhjul på forespørsel	på forespørsel

* **Andre varianter / tillegg:** korrosjonsbestandig rullelager **(-XR)**, tilgjengelig for hjul-Ø 125 mm (teknisk informasjon på side 84)
** Adapterplate av nylon for å balansere total høyde for svingbare og faste hjul uten «ideal-stop»-brems: **artikkelnr. AP3-17**
*** Bare for svingbare hjul uten brems eller svingbare hjul med «stop-top»-brems på forespørsel

LH-PO, BH-PO-serien

Hjul med platefeste og nylonbane

230–900 kg

Gaffel: LH/BH-serien
- kraftig presset stål, forzinket, blåpassivert, Cr6-fri
- gaffel for tung belastning og platefeste

Svingbar gaffel:
- dobbelt kulelager i svingkransen
- skrudd og festet senterbolt, ekstremt stabil
- ekstra bestandig mot støt og slag grunnet **spesialformede og herdede kulelagerbaner**

Hjul: PO-serien
- høy kvalitets nylon 6, slagfast, hardhet 70 Shore D, farge naturhvit

Flere detaljer:
- gaffelserie: side 92
- bremser: side 112–113
- hjulserie: side 343–344
- lagertyper: side 84–85

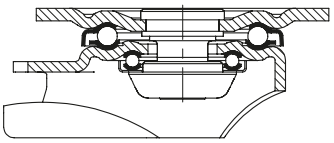

6

Svingbare hjul	Faste hjul	Svingbare hjul med «stop-fix»-brems	Hjul-Ø [mm]	Bane-bredde [mm]	Belastnings-kapasitet [kg]	Hjullager	Total høyde [mm]	Plate-størrelse [mm]	Senterhulls-avstand [mm]	Senter-hull-Ø [mm]	Utligning svingbart hjul [mm]
LH-PO 82G	**BH-PO 82G**	**LH-PO 82G-FI**	80	37	230	glidelager	120	100 x 85	80 x 60	9	45
LH-PO 82K	**BH-PO 82K**	**LH-PO 82K-FI**	80	37	250	kulelager	120	100 x 85	80 x 60	9	45
LH-PO 100G-1	**BH-PO 100G-1**	**LH-PO 100G-1-FI**	100	37	280	glidelager	140	100 x 85	80 x 60	9	45
LH-PO 100KA-1	**BH-PO 100KA-1**	**LH-PO 100KA-1-FI**	100	37	280	kulelager (C)	140	100 x 85	80 x 60	9	45
LH-PO 100G-3	**BH-PO 100G-3**	**LH-PO 100G-3-FI**	100	37	280	glidelager	140	140 x 110	105 x 75–80	11	45
LH-PO 100KA-3	**BH-PO 100KA-3**	**LH-PO 100KA-3-FI**	100	37	280	kulelager (C)	140	140 x 110	105 x 75–80	11	45
LH-PO 125G-1	**BH-PO 125G-1**	**LH-PO 125G-1-FI**	125	40	300	glidelager	165	100 x 85	80 x 60	9	45
LH-PO 125KA-1	**BH-PO 125KA-1**	**LH-PO 125KA-1-FI**	125	40	300	kulelager (C)	165	100 x 85	80 x 60	9	45
LH-PO 125G-3	**BH-PO 125G-3**	**LH-PO 125G-3-FI**	125	40	300	glidelager	165	140 x 110	105 x 75–80	11	45
LH-PO 125KA-3	**BH-PO 125KA-3**	**LH-PO 125KA-3-FI**	125	40	300	kulelager (C)	165	140 x 110	105 x 75–80	11	45
LH-PO 127K	**BH-PO 127K**	**LH-PO 127K-FI**	125	50	400	kulelager	170	140 x 110	105 x 75–80	11	55
LH-PO 150G	**BH-PO 150G**	**LH-PO 150G-FI**	150	50	400	glidelager	197	140 x 110	105 x 75–80	11	65
LH-PO 150K	**BH-PO 150K**	**LH-PO 150K-FI**	150	50	400	kulelager	197	140 x 110	105 x 75–80	11	65
LH-PO 160G	**BH-PO 160G**	**LH-PO 160G-FI**	160	50	450	glidelager	202	140 x 110	105 x 75–80	11	65
LH-PO 160K	**BH-PO 160K**	**LH-PO 160K-FI**	160	50	450	kulelager	202	140 x 110	105 x 75–80	11	65
LH-PO 175G	**BH-PO 175G**	**LH-PO 175G-FI**	175	50	500	glidelager	220	140 x 110	105 x 75–80	11	67
LH-PO 175K	**BH-PO 175K**	**LH-PO 175K-FI**	175	50	500	kulelager	220	140 x 110	105 x 75–80	11	67
LH-PO 200G	**BH-PO 200G**	**LH-PO 200G-FI**	200	50	600	glidelager	245	140 x 110	105 x 75–80	11	70
LH-PO 200K	**BH-PO 200K**	**LH-PO 200K-FI**	200	50	600	kulelager	245	140 x 110	105 x 75–80	11	70
LH-PO 250G	**BH-PO 250G**	*	250	50	900	glidelager	295	140 x 110	105 x 75–80	11	82
LH-PO 250K	**BH-PO 250K**	*	250	50	900	kulelager	295	140 x 110	105 x 75–80	11	82

* «stop-top» bremsevariant, se varianter og tillegg

Varianter og tillegg**

	elektrisk ledende variant, svertefri, grå	med trådbeskytter av stål	med «stop-top»-brems	med sentralbrems av typen «central-stop»	med «ideal-stop»-brems total høyde +17 mm	med retnings-sperre (separat) 1 x 360°	med fotbeskytter
Teknisk beskrivelse side	50	116	112	113	112	115	116
Artikkelnr. tillegg	**-ELS**	**-FA**	**-ST**	**-CS13**	**-IS**	**se ******	**-FS**
Tilgjengelig for	se serie PO...-ELS (side 435)	hjul-Ø 80–200 mm	alle	hjul-Ø 160, 200 mm	hjul-Ø 160, 200 mm***	for hjul-Ø og platedi-mensjoner, se******	hjul-Ø 100–250 mm

** **Andre varianter og tillegg: 1.** rustfritt kulelager i hjulnavet (**-XK / -XKA**), tilgjengelig på forespørsel (teknisk informasjon på side 84–85)

*** Adapterplate av nylon for å balansere total høyde for svingbare og faste hjul uten «ideal-stop»-brems: **artikkelnr. AP3-17**

**** **RI-04.01** for hjul-Ø 80–125 mm med plate 100x85 mm, **RI-04.03** for hjul-Ø 100–125x40 mm med plate 140x110 mm, **RI-05.03** for hjul-Ø 125x50–200 mm
(Bare for svingbare hjul uten brems eller svingbare hjul med «stop-top»- og «central-stop»-brems på forespørsel)

LUH-PO, BH-PO-serien

Hjul med platefeste, lukket svingkrans og nylonbane

400–600 kg

Gaffel: LUH/BH-serien
- kraftig presset stål, forzinket, blåpassivert, Cr6-fri

Svingbar gaffel:
- firepunkts kulelager for ekstremt tung belastning
- lukket og forseglet svingkrans
- spesielt bestandig mot støt og slag på grunn av **spesialformede og herdede kulebaner**

Hjul: PO-serien
- høy kvalitets nylon 6, slagfast, hardhet 70 Shore D, farge naturhvit

Flere detaljer:
- gaffelserie: side 93
- bremser: side 112–113
- hjulserie: side 343–344
- lagertyper: side 84–85

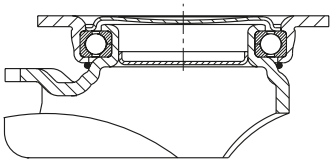

6

Svingbare hjul	Faste hjul	Svingbare hjul med «stop-fix»-brems	Hjul-Ø [mm]	Bane-bredde [mm]	Belastnings-kapasitet [kg]	Hjullager	Total høyde [mm]	Plate-størrelse [mm]	Senterhulls-avstand [mm]	Senter-hull-Ø [mm]	Utligning svingbart hjul [mm]
LUH-PO 127K	**BH-PO 127K**	**LUH-PO 127K-FI**	125	50	400	kulelager	170	140 x 110	105 x 75–80	11	55
LUH-PO 150G	**BH-PO 150G**	**LUH-PO 150G-FI**	150	50	400	glidelager	197	140 x 110	105 x 75–80	11	61
LUH-PO 150K	**BH-PO 150K**	**LUH-PO 150K-FI**	150	50	400	kulelager	197	140 x 110	105 x 75–80	11	61
LUH-PO 160G	**BH-PO 160G**	**LUH-PO 160G-FI**	160	50	450	glidelager	202	140 x 110	105 x 75–80	11	61
LUH-PO 160K	**BH-PO 160K**	**LUH-PO 160K-FI**	160	50	450	kulelager	202	140 x 110	105 x 75–80	11	61
LUH-PO 200G	**BH-PO 200G**	**LUH-PO 200G-FI**	200	50	600	glidelager	245	140 x 110	105 x 75–80	11	63
LUH-PO 200K	**BH-PO 200K**	**LUH-PO 200K-FI**	200	50	600	kulelager	245	140 x 110	105 x 75–80	11	63

Varianter og tillegg

	elektrisk ledende variant, svertefri, grå	med trådbeskytter av stål	retningssperre (separat) 1 x 360°	med rustfritt kulelager i navet	med fotbeskytter
Teknisk beskrivelse side	50	116	115	84	116
Artikkelnr. tillegg	**-ELS**	**-FA**	**RI-05.03**	**-XK**	**-FS**
Tilgjengelig for	se serie PO...-ELS (side 435)	alle	alle*	på forespørsel	på forespørsel

* Bare for svingbare hjul uten brems

LO-PO, BO-PO-serien

Hjul av sveiset stål med platefeste og nylonbane

400–1 000 kg

Gaffel: LO/BO-serien
- solid stålsveiskonstruksjon, forzinket, blåpassivert, Cr6-fri

Svingbar gaffel:
- dobbelt kulelager i svingkransen
- **spesialformede og herdede kulebaner** for ekstra styrke
- skrudd og sikret med innsveiset, stabil senterbolt
- svingkranstetning med labyrintkonstruksjon
- smørenippel

Hjul: PO-serien
- høy kvalitets nylon 6, slagfast, hardhet 70 Shore D, farge naturhvit

Flere detaljer:
- gaffelserie: side 93
- bremser: side 112–113
- hjulserie: side 343–344
- lagertyper: side 84–85

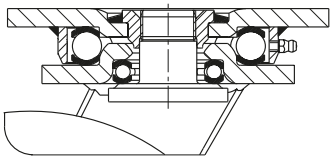

Svingbare hjul	Faste hjul	Svingbart hjul med «stop-top»-brems	Hjul-Ø [mm]	Bane-bredde [mm]	Belastnings-kapasitet [kg]	Hjullager	Total høyde [mm]	Plate-størrelse [mm]	Senterhulls-avstand [mm]	Senter-hull-Ø [mm]	Utligning svingbart hjul [mm]
LO-PO 127K	**BO-PO 127K**	**LO-PO 127K-ST**	125	50	400	kulelager	170	140 x 110	105 x 75–80	11	55
LO-PO 150G	**BO-PO 150G**	**LO-PO 150G-ST**	150	50	400	glidelager	200	140 x 110	105 x 75–80	11	55
LO-PO 150K	**BO-PO 150K**	**LO-PO 150K-ST**	150	50	400	kulelager	200	140 x 110	105 x 75–80	11	55
LO-PO 160G	**BO-PO 160G**	**LO-PO 160G-ST**	160	50	450	glidelager	205	140 x 110	105 x 75–80	11	55
LO-PO 160K	**BO-PO 160K**	**LO-PO 160K-ST**	160	50	450	kulelager	205	140 x 110	105 x 75–80	11	55
LO-PO 200G	**BO-PO 200G**	**LO-PO 200G-ST**	200	50	600	glidelager	245	140 x 110	105 x 75–80	11	60
LO-PO 200K	**BO-PO 200K**	**LO-PO 200K-ST**	200	50	600	kulelager	245	140 x 110	105 x 75–80	11	60
LO-PO 250G	**BO-PO 250G**	**LO-PO 250G-ST**	250	50	1 000	glidelager	295	140 x 110	105 x 75–80	11	70
LO-PO 250K	**BO-PO 250K**	**LO-PO 250K-ST**	250	50	1 000	kulelager	295	140 x 110	105 x 75–80	11	70

Varianter og tillegg

	elektrisk ledende variant, svertefri, grå	med retnings-sperre 4 x 90°	med rustfritt kulelager i navet	med fotbeskytter	bremsefot
Teknisk beskrivelse side	50	115	84	116	114
Artikkelnr. tillegg	**-ELS**	**-RI4**	**-XK**	**-FS**	**FF 125 / 150 / 160 / 200**
Tilgjengelig for	se serie PO...-ELS (side 435)	hjul-Ø 125–200 mm	på forespørsel	på forespørsel	hjul-Ø 125–200 mm

SPO-serien, hjul-Ø 75–160 mm

Nylonhjul, kraftige

300–850 kg

Hardhet på hjulbane
70 Shore D

Skånsom mot gulvoverflaten / støy
tilfredsstillende

Rullemotstand
fremragende

Slitestyrke
bra

Hjul:
- høy kvalitets nylon 6, slagfast, hardhet 70 Shore D
- ekstremt robust variant for tung belastning
- fremragende rulle- og svingmotstand
- lettkjørt på jevne overflater
- høy slitestyrke
- farge naturhvit

Andre egenskaper:
- høy kjemisk bestandighet mot mange aggressive stoffer
- driftstemperatur: -20 °C til +80 °C, redusert belastningskapasitet over +35 °C

Flere detaljer:
- hjulserie: side 69
- bane: side 57
- lagertyper: side 84–85
- kjemisk bestandighet: side 51

Hjul	Hjul-Ø (D) [mm]	Bane-bredde (T2) [mm]	Belastnings-kapasitet [kg]	Hjullager	Akselhull-Ø (d) [mm]	Nav-lengde (T1) [mm]
SPO 75/12G	75	32	300	glidelager	12	35
SPO 75/15-45G	75	32	300	glidelager	15	45
SPO 75/15G	75	32	300	glidelager	15	35
SPO 75/15K	75	32	300	kulelager	15	35
SPO 80/15G	80	37	350	glidelager	15	45
SPO 80/15K	80	37	350	kulelager	15	45
SPO 82/20K	80	70	650	kulelager	20	70
SPO 100/15G	100	37	500	glidelager	15	45
SPO 100/15K	100	37	500	kulelager	15	45
SPO 125/15G	125	40	700	glidelager	15	45
SPO 125/20G	125	40	700	glidelager	20	45
SPO 125/15K	125	40	700	kulelager	15	45
SPO 125/20K	125	40	700	kulelager	20	45
SPO 127/20G	125	50	750	glidelager	20	60
SPO 127/20K	125	50	750	kulelager	20	60
SPO 150/20G	150	50	800	glidelager	20	60
SPO 150/20K	150	50	800	kulelager	20	60
SPO 150/25K	150	50	800	kulelager	25	60
SPO 160/20G	160	50	850	glidelager	20	60
SPO 160/20K	160	50	850	kulelager	20	60
SPO 160/25K	160	50	850	kulelager	25	60

Se neste side for andre hjul-Ø

Varianter og tillegg

	med smørenippel	med rustfritt kulelager i navet
Teknisk beskrivelse side		84
Artikkelnr. tillegg	**-NI**	**-XK**
Tilgjengelig for	på forespørsel	på forespørsel*

* Enkelte dimensjoner kan føre til redusert belastningskapasitet

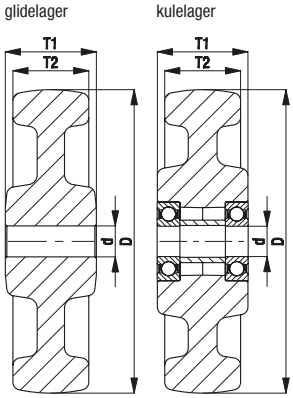

SPO-serien, hjul-Ø 175–250 mm

Nylonhjul, kraftige

1 000–2 000 kg

Hardhet på hjulbane
70 Shore D

Skånsom mot gulvoverflaten / støy
tilfredsstillende

Rullemotstand
fremragende

Slitestyrke
bra

Hjul:
- høy kvalitets nylon 6, slagfast, hardhet 70 Shore D
- ekstremt robust variant for tung belastning
- fremragende rulle- og svingmotstand
- lettkjørt på jevne overflater
- høy slitestyrke
- farge naturhvit

Andre egenskaper:
- høy kjemisk bestandighet mot mange aggressive stoffer
- driftstemperatur: -20 °C til +80 °C, redusert belastningskapasitet over +35 °C

Flere detaljer:
- hjulserie: side 69
- bane: side 57
- lagertyper: side 84–85
- kjemisk bestandighet: side 51

Hjul	Hjul-Ø (D) [mm]	Bane-bredde (T2) [mm]	Belastnings-kapasitet [kg]	Hjullager	Akselhull-Ø (d) [mm]	Nav-lengde (T1) [mm]
SPO 175/20G	175	50	1 000	glidelager	20	60
SPO 175/20K	175	50	1 000	kulelager	20	60
SPO 175/25K	175	50	1 000	kulelager	25	60
SPO 201/20G	200	50	1 000	glidelager	20	60
SPO 200/20G *	200	50	1 500	glidelager	20	60
SPO 200/25G *	200	50	1 500	glidelager	25	60
SPO 201/20K	200	50	1 000	kulelager	20	60
SPO 200/20K *	200	50	1 250	kulelager	20	60
SPO 200/25K *	200	50	1 500	kulelager	25	60
SPO 200/30K *	200	50	1 500	kulelager	30	60
SPO 251/25G	250	50	1 500	glidelager	25	60
SPO 251/25K	250	50	1 500	kulelager	25	60
SPO 250/25G **	250	65	2 000	glidelager	25	70
SPO 250/25K *	250	65	2 000	kulelager	25	65
SPO 250/30K *	250	65	2 000	kulelager	30	65
SPO 250/35K *	250	65	2 000	kulelager	35	65

* Variant for ekstra tung belastning

** Belastningskapasitetstest i samsvar med DIN 12532 med utvidede pauser for å unngå overoppheting

Varianter og tillegg

	med smørenippel	med rustfritt kulelager i navet
Teknisk beskrivelse side		84
Artikkelnr. tillegg	**-NI**	**-XK**
Tilgjengelig for	på forespørsel	på forespørsel***

*** Enkelte dimensjoner kan føre til redusert belastningskapasitet

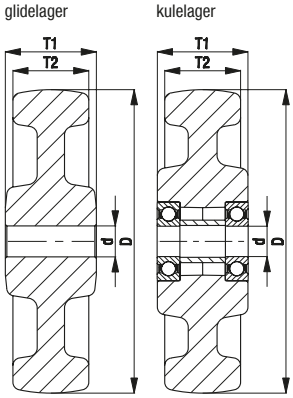

LK-SPO, BK-SPO-serien, hjul-Ø 75–125x40 mm

Hjul med platefeste og nylonbane

300–350 kg

Gaffel: LK/BK-serien
- kraftig presset stål, forzinket, blåpassivert, Cr6-fri

Svingbar gaffel:
- dobbelt kulelager i svingkransen
- svingkranstetning
- den spesielle dynamiske Blickle monteringsmetoden av svingkransen, samt kaldherding av kulenes løpebane gir en presis og lett rotasjon som forlenger levetiden

Hjul: SPO-serien
- høy kvalitets nylon 6, slagfast, hardhet 70 Shore D, ekstremt robust variant for tung belastning, farge naturhvit

Flere detaljer:
- gaffelserie: side 92
- bremser: side 112–113
- hjulserie: side 355–356
- lagertyper: side 84–85

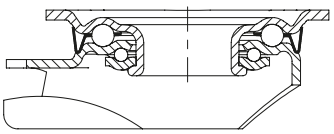

6

Svingbare hjul	Faste hjul	Svingbare hjul med «stop-fix»-brems	Hjul-Ø [mm]	Bane-bredde [mm]	Belastnings-kapasitet [kg]	Hjullager	Total høyde [mm]	Plate-størrelse [mm]	Senterhulls-avstand [mm]	Senter-hull-Ø [mm]	Utligning svingbart hjul [mm]
LK-SPO 75G	**BK-SPO 75G**	**LK-SPO 75G-FI**	75	32	300	glidelager	108	100 x 85	80 x 60	9	40
LK-SPO 75K	**BK-SPO 75K**	**LK-SPO 75K-FI**	75	32	300	kulelager	108	100 x 85	80 x 60	9	40
LK-SPO 80G	**BK-SPO 80G**	**LK-SPO 80G-FI**	80	37	350	glidelager	110	100 x 85	80 x 60	9	40
LK-SPO 80K	**BK-SPO 80K**	**LK-SPO 80K-FI**	80	37	350	kulelager	110	100 x 85	80 x 60	9	40
LK-SPO 100G-1	**BK-SPO 100G-1**	**LK-SPO 100G-1-FI**	100	37	350	glidelager	130	100 x 85	80 x 60	9	45
LK-SPO 100K-1	**BK-SPO 100K-1**	**LK-SPO 100K-1-FI**	100	37	350	kulelager	130	100 x 85	80 x 60	9	45
LK-SPO 100G-3	**BK-SPO 100G-3**	**LK-SPO 100G-3-FI**	100	37	350	glidelager	130	140 x 110	105 x 75–80	11	45
LK-SPO 100K-3	**BK-SPO 100K-3**	**LK-SPO 100K-3-FI**	100	37	350	kulelager	130	140 x 110	105 x 75–80	11	45
LK-SPO 125G-1	**BK-SPO 125G-1**	**LK-SPO 125G-1-FI**	125	40	350	glidelager	155	100 x 85	80 x 60	9	48
LK-SPO 125K-1	**BK-SPO 125K-1**	**LK-SPO 125K-1-FI**	125	40	350	kulelager	155	100 x 85	80 x 60	9	48
LK-SPO 125G-3	**BK-SPO 125G-3**	**LK-SPO 125G-3-FI**	125	40	350	glidelager	155	140 x 110	105 x 75–80	11	48
LK-SPO 125K-3	**BK-SPO 125K-3**	**LK-SPO 125K-3-FI**	125	40	350	kulelager	155	140 x 110	105 x 75–80	11	48

Se neste side for andre hjul-Ø
Informasjon om rustfri utførelse på side 421

Varianter og tillegg

	med trådbeskytter av stål	med «stop-top»-brems	med «ideal-stop»-brems total høyde +17 mm	med retnings-sperre (separat) 1 x 360°	med rustfritt kulelager i navet
Teknisk beskrivelse side	116	112	112	115	84
Artikkelnr. tillegg	**-FA**	**-ST**	**-IS**	**se ****	**-XK**
Tilgjengelig for	alle	alle	hjul-Ø 125 mm med plate 140x110 mm*	for hjul-Ø og platedi-mensjoner, se**	på forespørsel***

* Adapterplate av nylon for å balansere total høyde for svingbare og faste hjul uten «ideal-stop»-brems: **artikkelnr. AP3-17**
** **RI-05.01** for hjul-Ø 75–125 mm med plate 100x85 mm, **RI-03.03** for hjul-Ø 100–125 mm med plate 140x110 mm (Bare for svingbare hjul uten brems eller svingbare hjul med «stop-top»-brems på forespørsel)
*** Enkelte dimensjoner kan føre til redusert belastningskapasitet

LK-SPO, BH-SPO-serien, hjul-Ø 125x50–200 mm

Hjul med platefeste og nylonbane

600 kg

Gaffel: LK/BH-serien
- kraftig presset stål, forzinket, blåpassivert, Cr6-fri

Svingbar gaffel:
- dobbelt kulelager i svingkransen
- stabil senterbolt
- svingkranstetning
- den spesielle dynamiske Blickle monteringsmetoden av svingkransen, samt kaldherding av kulenes løpebane gir en presis og lett rotasjon som forlenger levetiden

Hjul: SPO-serien
- høy kvalitets nylon 6, slagfast, hardhet 70 Shore D, ekstremt robust variant for tung belastning, farge naturhvit

Flere detaljer:

- gaffelserie: side 92
- bremser: side 112–113
- hjulserie: side 355–356
- lagertyper: side 84–85

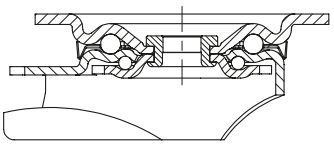

6

Svingbare hjul	Faste hjul	Svingbare hjul med «stop-fix»-brems	Hjul-Ø [mm]	Bane-bredde [mm]	Belastnings-kapasitet [kg]	Hjullager	Total høyde [mm]	Plate-størrelse [mm]	Senterhulls-avstand [mm]	Senter-hull-Ø [mm]	Utligning svingbart hjul [mm]
LK-SPO 127G	**BH-SPO 127G**	**LK-SPO 127G-FI**	125	50	600	glidelager	170	140 x 110	105 x 75–80	11	55
LK-SPO 127K	**BH-SPO 127K**	**LK-SPO 127K-FI**	125	50	600	kulelager	170	140 x 110	105 x 75–80	11	55
LK-SPO 150G	**BH-SPO 150G**	**LK-SPO 150G-FI**	150	50	600	glidelager	197	140 x 110	105 x 75–80	11	60
LK-SPO 150K	**BH-SPO 150K**	**LK-SPO 150K-FI**	150	50	600	kulelager	197	140 x 110	105 x 75–80	11	60
LK-SPO 160G	**BH-SPO 160G**	**LK-SPO 160G-FI**	160	50	600	glidelager	202	140 x 110	105 x 75–80	11	60
LK-SPO 160K	**BH-SPO 160K**	**LK-SPO 160K-FI**	160	50	600	kulelager	202	140 x 110	105 x 75–80	11	60
LK-SPO 175G	**BH-SPO 175G**	**LK-SPO 175G-FI**	175	50	600	glidelager	220	140 x 110	105 x 75–80	11	65
LK-SPO 175K	**BH-SPO 175K**	**LK-SPO 175K-FI**	175	50	600	kulelager	220	140 x 110	105 x 75–80	11	65
LK-SPO 200G *	**BH-SPO 200G ***	**LK-SPO 200G-FI ***	200	50	600	glidelager	245	140 x 110	105 x 75–80	11	62
LK-SPO 201G	**BH-SPO 201G**	**LK-SPO 201G-FI**	200	50	600	glidelager	245	140 x 110	105 x 75–80	11	62
LK-SPO 200K *	**BH-SPO 200K ***	**LK-SPO 200K-FI ***	200	50	600	kulelager	245	140 x 110	105 x 75–80	11	62
LK-SPO 201K	**BH-SPO 201K**	**LK-SPO 201K-FI**	200	50	600	kulelager	245	140 x 110	105 x 75–80	11	62

* Hjultype for ekstra tung belastning

Informasjon om rustfri utførelse på side 421

Varianter og tillegg

	med trådbeskytter av stål	med «stop-top»-brems	med «ideal-stop»-brems total høyde +17 mm	retningssperre (separat) 1 x 360°	med rustfritt kulelager i navet	med fotbeskytter
Teknisk beskrivelse side	116	112	112	115	84	116
Artikkelnr. tillegg	**-FA**	**-ST**	**-IS**	**RI-05.03**	**-XK**	**-FS**
Tilgjengelig for	alle	alle	hjul-Ø 125, 160, 200 mm**	alle***	på forespørsel****	på forespørsel

** Adapterplate av nylon for å balansere total høyde for svingbare og faste hjul uten «ideal-stop»-brems: **artikkelnr. AP3-17**
*** Bare for svingbare hjul uten brems eller svingbare hjul med «stop-top»-brems på forespørsel
**** Enkelte dimensjoner kan føre til redusert belastningskapasitet

LKR-SPO-serien

Hjul med senterhull og nylonbane

300–350 kg

Gaffel: LKR-serien
- kraftig presset stål, forzinket, blåpassivert, Cr6-fri
- dobbelt kulelager i svingkransen
- stabil senterbolt
- den spesielle dynamiske Blickle monteringsmetoden av svingkransen, samt kaldherding av kulenes løpebane gir en presis og lett rotasjon som forlenger levetiden

Hjul: SPO-serien
- høy kvalitets nylon 6, slagfast, hardhet 70 Shore D, ekstremt robust variant for tung belastning, farge naturhvit

Flere detaljer:
- gaffelserie: side 92
- bremser: side 112–113
- hjulserie: side 355–356
- lagertyper: side 84–85

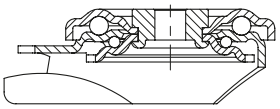

Svingbare hjul	Svingbare hjul med «stop-fix»-brems	Hjul-Ø [mm]	Bane-bredde [mm]	Belastnings-kapasitet [kg]	Hjullager	Total høyde [mm]	Plate-Ø [mm]	Senter-hull-Ø [mm]	Utligning svingbart hjul [mm]
LKR-SPO 75G	**LKR-SPO 75G-FI**	75	32	300	glidelager	108	88	13	40
LKR-SPO 75K	**LKR-SPO 75K-FI**	75	32	300	kulelager	108	88	13	40
LKR-SPO 80G	**LKR-SPO 80G-FI**	80	37	350	glidelager	110	88	13	40
LKR-SPO 80K	**LKR-SPO 80K-FI**	80	37	350	kulelager	110	88	13	40
LKR-SPO 100G	**LKR-SPO 100G-FI**	100	37	350	glidelager	130	88	13	45
LKR-SPO 100K	**LKR-SPO 100K-FI**	100	37	350	kulelager	130	88	13	45
LKR-SPO 125G	**LKR-SPO 125G-FI**	125	40	350	glidelager	155	88	13	48
LKR-SPO 125K	**LKR-SPO 125K-FI**	125	40	350	kulelager	155	88	13	48

Varianter og tillegg

	med trådbeskytter av stål	med rustfritt kulelager i navet	bremsefot
Teknisk beskrivelse side	116	84	114
Artikkelnr. tillegg	**-FA**	**-XK**	**FF 100-1 / FF 125-1**
Tilgjengelig for	alle	på forespørsel*	hjul-Ø 100+125 mm

* Enkelte dimensjoner kan føre til redusert belastningskapasitet

LH-SPO, BH-SPO-serien, hjul-Ø 75–125 mm

Hjul med platefeste og nylonbane

300–750 kg

Gaffel: LH/BH-serien
- kraftig presset stål, forzinket, blåpassivert, Cr6-fri
- gaffel for tung belastning og platefeste

Svingbar gaffel:
- dobbelt kulelager i svingkransen
- skrudd og festet senterbolt, ekstremt stabil
- ekstra bestandig mot støt og slag grunnet **spesialformede og herdede kulelagerbaner**

Hjul: SPO-serien
- høy kvalitets nylon 6, slagfast, hardhet 70 Shore D, ekstremt robust variant for tung belastning, farge naturhvit

Flere detaljer:
- gaffelserie: side 92
- bremser: side 112–113
- hjulserie: side 355
- lagertyper: side 84–85

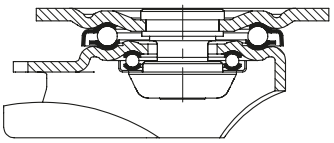

6

Svingbare hjul	Faste hjul	Svingbare hjul med «stop-fix»-brems	Hjul-Ø [mm]	Bane-bredde [mm]	Belastnings-kapasitet [kg]	Hjullager	Total høyde [mm]	Plate-størrelse [mm]	Senterhulls-avstand [mm]	Senter-hull-Ø [mm]	Utligning svingbart hjul [mm]
LH-SPO 75G	**BH-SPO 75G**	**LH-SPO 75G-FI**	75	32	300	glidelager	118	100 x 85	80 x 60	9	45
LH-SPO 75K	**BH-SPO 75K**	**LH-SPO 75K-FI**	75	32	300	kulelager	118	100 x 85	80 x 60	9	45
LH-SPO 80G	**BH-SPO 80G**	**LH-SPO 80G-FI**	80	37	350	glidelager	120	100 x 85	80 x 60	9	45
LH-SPO 80K	**BH-SPO 80K**	**LH-SPO 80K-FI**	80	37	350	kulelager	120	100 x 85	80 x 60	9	45
LH-SPO 82K			80	70	650	kulelager	112	100 x 85	80 x 60	9	45
LH-SPO 100G-1	**BH-SPO 100G-1**	**LH-SPO 100G-1-FI**	100	37	500	glidelager	140	100 x 85	80 x 60	9	45
LH-SPO 100K-1	**BH-SPO 100K-1**	**LH-SPO 100K-1-FI**	100	37	500	kulelager	140	100 x 85	80 x 60	9	45
LH-SPO 100G-3	**BH-SPO 100G-3**	**LH-SPO 100G-3-FI**	100	37	500	glidelager	140	140 x 110	105 x 75–80	11	45
LH-SPO 100K-3	**BH-SPO 100K-3**	**LH-SPO 100K-3-FI**	100	37	500	kulelager	140	140 x 110	105 x 75–80	11	45
LH-SPO 125G-1	**BH-SPO 125G-1**	**LH-SPO 125G-1-FI**	125	40	700	glidelager	165	100 x 85	80 x 60	9	45
LH-SPO 125K-1	**BH-SPO 125K-1**	**LH-SPO 125K-1-FI**	125	40	700	kulelager	165	100 x 85	80 x 60	9	45
LH-SPO 125G-3	**BH-SPO 125G-3**	**LH-SPO 125G-3-FI**	125	40	700	glidelager	165	140 x 110	105 x 75–80	11	45
LH-SPO 125K-3	**BH-SPO 125K-3**	**LH-SPO 125K-3-FI**	125	40	700	kulelager	165	140 x 110	105 x 75–80	11	45
LH-SPO 127G	**BH-SPO 127G**	**LH-SPO 127G-FI**	125	50	750	glidelager	170	140 x 110	105 x 75–80	11	55
LH-SPO 127K	**BH-SPO 127K**	**LH-SPO 127K-FI**	125	50	750	kulelager	170	140 x 110	105 x 75–80	11	55

Se neste side for andre hjul-Ø

Varianter og tillegg

	med trådbeskytter av stål	med «stop-top»-brems	med retnings-sperre (separat) 1 x 360°	med rustfritt kulelager i navet	med fotbeskytter
Teknisk beskrivelse side	116	112	115	84	116
Artikkelnr. tillegg	**-FA**	**-ST**	**se ***	**-XK**	**-FS**
Tilgjengelig for	alle med unntak av hjul-Ø 80x70 mm	alle med unntak av hjul-Ø 80x70 mm	for hjul-Ø og platedi-mensjoner, se*	på forespørsel**	alle fra hjul-Ø 100 mm

* **RI-04.01** for hjul-Ø 75, 80x37, 100, 125 mm med plate 100x85 mm, **RI-04.03** for hjul-Ø 100, 125x40 mm med plate 140x110 mm, **RI-05.03** for hjul-Ø 125x50 mm (Bare for svingbare hjul uten brems eller svingbare hjul med «stop-top»-brems på forespørsel)

** Enkelte dimensjoner kan føre til redusert belastningskapasitet

LH-SPO, BH-SPO-serien, hjul-Ø 150–250 mm

Hjul med platefeste og nylonbane

800–900 kg

Gaffel: LH/BH-serien
- kraftig presset stål, forzinket, blåpassivert, Cr6-fri
- gaffel for tung belastning og platefeste

Svingbar gaffel:
- dobbelt kulelager i svingkransen
- skrudd og festet senterbolt, ekstremt stabil
- ekstra bestandig mot støt og slag grunnet **spesialformede og herdede kulelagerbaner**

Hjul: SPO-serien
- høy kvalitets nylon 6, slagfast, hardhet 70 Shore D, ekstremt robust variant for tung belastning, farge naturhvit

Flere detaljer:
- gaffelserie: side 92
- bremser: side 112–113
- hjulserie: side 355–356
- lagertyper: side 84–85

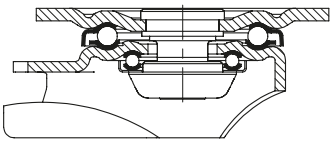

Svingbare hjul	Faste hjul	Svingbare hjul med «stop-fix»-brems	Hjul-Ø [mm]	Bane-bredde [mm]	Belastnings-kapasitet [kg]	Hjullager	Total høyde [mm]	Plate-størrelse [mm]	Senterhulls-avstand [mm]	Senter-hull-Ø [mm]	Utligning svingbart hjul [mm]
LH-SPO 150G	**BH-SPO 150G**	**LH-SPO 150G-FI**	150	50	800	glidelager	197	140 x 110	105 x 75–80	11	65
LH-SPO 150K	**BH-SPO 150K**	**LH-SPO 150K-FI**	150	50	800	kulelager	197	140 x 110	105 x 75–80	11	65
LH-SPO 160G	**BH-SPO 160G**	**LH-SPO 160G-FI**	160	50	850	glidelager	202	140 x 110	105 x 75–80	11	65
LH-SPO 160K	**BH-SPO 160K**	**LH-SPO 160K-FI**	160	50	850	kulelager	202	140 x 110	105 x 75–80	11	65
LH-SPO 175G	**BH-SPO 175G**	**LH-SPO 175G-FI**	175	50	900	glidelager	220	140 x 110	105 x 75–80	11	67
LH-SPO 175K	**BH-SPO 175K**	**LH-SPO 175K-FI**	175	50	900	kulelager	220	140 x 110	105 x 75–80	11	67
LH-SPO 200G *	**BH-SPO 200G ***	**LH-SPO 200G-FI ***	200	50	900	glidelager	245	140 x 110	105 x 75–80	11	70
LH-SPO 201G	**BH-SPO 201G**	**LH-SPO 201G-FI**	200	50	900	glidelager	245	140 x 110	105 x 75–80	11	70
LH-SPO 200K *	**BH-SPO 200K ***	**LH-SPO 200K-FI ***	200	50	900	kulelager	245	140 x 110	105 x 75–80	11	70
LH-SPO 201K	**BH-SPO 201K**	**LH-SPO 201K-FI**	200	50	900	kulelager	245	140 x 110	105 x 75–80	11	70
LH-SPO 251G	**BH-SPO 251G**	**	250	50	900	glidelager	295	140 x 110	105 x 75–80	11	82
LH-SPO 251K	**BH-SPO 251K**	**	250	50	900	kulelager	295	140 x 110	105 x 75–80	11	82
LH-SPO 250G *	**BH-SPO 250G ***	**	250	65	900	glidelager	295	140 x 110	105 x 75–80	11	82
LH-SPO 250K *	**BH-SPO 250K ***	**	250	65	900	kulelager	295	140 x 110	105 x 75–80	11	82

* Hjultype for ekstra tung belastning

** «stop-top» bremsevariant, se varianter og tillegg

Varianter og tillegg

	med trådbeskytter av stål	med «stop-top»-brems	med sentralbrems av typen «central-stop»	med «ideal-stop»-brems total høyde +17 mm	retningssperre (separat) 1 x 360°	med fotbeskytter	med rustfritt kulelager i navet
Teknisk beskrivelse side	116	112	113	112	115	116	84
Artikkelnr. tillegg	**-FA**	**-ST**	**-CS13**	**-IS**	**RI-05.03**	**-FS**	**-XK**
Tilgjengelig for	hjul-Ø 150–200 mm	alle	hjul-Ø 160+200 mm	hjul-Ø 160+200 mm***	hjul-Ø 150–200 mm****	alle	på forespørsel*****

*** Adapterplate av nylon for å balansere total høyde for svingbare og faste hjul uten «ideal-stop»-brems: **artikkelnr. AP3-17**

**** Bare for svingbare hjul uten brems eller svingbare hjul med «stop-top»- og «central-stop»-brems på forespørsel

***** Enkelte dimensjoner kan føre til redusert belastningskapasitet

LHZ-SPO-serien

Hjul med tappfeste og nylonbane

750–900 kg

Gaffel: LHZ-serien
- kraftig presset stål, forzinket, blåpassivert, Cr6-fri
- gaffel for tung belastning og platefeste
- dobbelt kulelager i svingkransen
- svært sterk monteringstapp av sveiset stål, skrudd og festet
- ekstra bestandig mot støt og slag grunnet **spesialformede og herdede kulelagerbaner**

Hjul: SPO-serien
- høy kvalitets nylon 6, slagfast, hardhet 70 Shore D, ekstremt robust variant for tung belastning, farge naturhvit

Flere detaljer:
- gaffelserie: side 92
- bremser: side 112–113
- hjulserie: side 355–356
- lagertyper: side 84–85

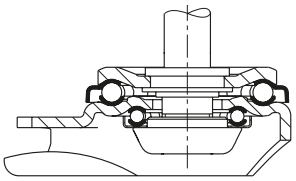

6

Svingbare hjul	Svingbare hjul med «stop-fix»-brems	Hjul-Ø [mm]	Bane-bredde [mm]	Belastnings-kapasitet [kg]	Hjullager	Total høyde [mm]	Tapp-Ø [mm]	Tapp-lengde [mm]	Utligning svingbart hjul [mm]
LHZ-SPO 127G	**LHZ-SPO 127G-FI**	125	50	750	glidelager	170	27	60	55
LHZ-SPO 127K	**LHZ-SPO 127K-FI**	125	50	750	kulelager	170	27	60	55
LHZ-SPO 150G	**LHZ-SPO 150G-FI**	150	50	800	glidelager	197	27	60	65
LHZ-SPO 150K	**LHZ-SPO 150K-FI**	150	50	800	kulelager	197	27	60	65
LHZ-SPO 160G	**LHZ-SPO 160G-FI**	160	50	850	glidelager	202	27	60	65
LHZ-SPO 160K	**LHZ-SPO 160K-FI**	160	50	850	kulelager	202	27	60	65
LHZ-SPO 200G *	**LHZ-SPO 200G-FI ***	200	50	900	glidelager	245	27	60	70
LHZ-SPO 201G	**LHZ-SPO 201G-FI**	200	50	900	glidelager	245	27	60	70
LHZ-SPO 200K *	**LHZ-SPO 200K-FI ***	200	50	900	kulelager	245	27	60	70
LHZ-SPO 201K	**LHZ-SPO 201K-FI**	200	50	900	kulelager	245	27	60	70

* Hjultype for ekstra tung belastning

Varianter og tillegg

	med trådbeskytter av stål	med «stop-top»-brems	med rustfritt kulelager i navet	med fotbeskytter
Teknisk beskrivelse side	116	112	84	116
Artikkelnr. tillegg	**-FA**	**-ST**	**-XK**	**-FS**
Tilgjengelig for	alle	alle	på forespørsel**	på forespørsel

** Enkelte dimensjoner kan føre til redusert belastningskapasitet

LUH-SPO, BH-SPO-serien

Hjul med platefeste, lukket svingkrans og nylonbane for tung belastning

750–1 000 kg

Gaffel: LUH/BH-serien
- kraftig presset stål, forzinket, blåpassivert, Cr6-fri

Svingbar gaffel:
- firepunkts kulelager for ekstremt tung belastning
- lukket og forseglet svingkrans
- spesielt bestandig mot støt og slag på grunn av **spesialformede og herdede kulebaner**

Hjul: SPO-serien
- høy kvalitets nylon 6, slagfast, hardhet 70 Shore D, ekstremt robust variant for tung belastning, farge naturhvit

Flere detaljer:
- gaffelserie: side 93
- bremser: side 112–113
- hjulserie: side 355–356
- lagertyper: side 84–85

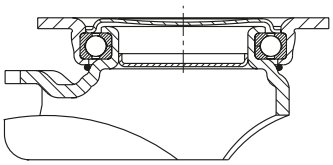

6

Svingbare hjul	Faste hjul	Svingbare hjul med «stop-fix»-brems	Hjul-Ø [mm]	Bane-bredde [mm]	Belastnings-kapasitet [kg]	Hjullager	Total høyde [mm]	Plate-størrelse [mm]	Senterhulls-avstand [mm]	Senter-hull-Ø [mm]	Utligning svingbart hjul [mm]
LUH-SPO 127G	**BH-SPO 127G**	**LUH-SPO 127G-FI**	125	50	750	glidelager	170	140 x 110	105 x 75–80	11	55
LUH-SPO 127K	**BH-SPO 127K**	**LUH-SPO 127K-FI**	125	50	750	kulelager	170	140 x 110	105 x 75–80	11	55
LUH-SPO 150G	**BH-SPO 150G**	**LUH-SPO 150G-FI**	150	50	800	glidelager	197	140 x 110	105 x 75–80	11	61
LUH-SPO 150K	**BH-SPO 150K**	**LUH-SPO 150K-FI**	150	50	800	kulelager	197	140 x 110	105 x 75–80	11	61
LUH-SPO 160G	**BH-SPO 160G**	**LUH-SPO 160G-FI**	160	50	850	glidelager	202	140 x 110	105 x 75–80	11	61
LUH-SPO 160K	**BH-SPO 160K**	**LUH-SPO 160K-FI**	160	50	850	kulelager	202	140 x 110	105 x 75–80	11	61
LUH-SPO 200G *	**BH-SPO 200G ***	**LUH-SPO 200G-FI ***	200	50	1 000	glidelager	245	140 x 110	105 x 75–80	11	63
LUH-SPO 201G	**BH-SPO 201G**	**LUH-SPO 201G-FI**	200	50	1 000	glidelager	245	140 x 110	105 x 75–80	11	63
LUH-SPO 200K *	**BH-SPO 200K ***	**LUH-SPO 200K-FI ***	200	50	1 000	kulelager	245	140 x 110	105 x 75–80	11	63
LUH-SPO 201K	**BH-SPO 201K**	**LUH-SPO 201K-FI**	200	50	1 000	kulelager	245	140 x 110	105 x 75–80	11	63

* Hjultype for ekstra tung belastning

Varianter og tillegg

	med trådbeskytter av stål	retningssperre (separat) 1 x 360°	med rustfritt kulelager i navet	med fotbeskytter
Teknisk beskrivelse side	116	115	84	116
Artikkelnr. tillegg	**-FA**	**RI-05.03**	**-XK**	**-FS**
Tilgjengelig for	alle	alle**	på forespørsel***	på forespørsel

** Bare for svingbare hjul uten brems
*** Enkelte dimensjoner kan føre til redusert belastningskapasitet

LO-SPO, BO-SPO-serien

Hjul av sveiset stål med platefeste og nylonbane for tung belastning

750–1 250 kg

Gaffel: LO/BO-serien
- solid stålsveiskonstruksjon, forzinket, blåpassivert, Cr6-fri

Svingbar gaffel:
- dobbelt kulelager i svingkransen
- **spesialformede og herdede kulebaner** for ekstra styrke
- skrudd og sikret med innsveiset, stabil senterbolt
- svingkranstetning med labyrintkonstruksjon
- smørenippel

Hjul: SPO-serien
- høy kvalitets nylon 6, slagfast, hardhet 70 Shore D, ekstremt robust variant for tung belastning, farge naturhvit

Flere detaljer:
- gaffelserie: side 93
- bremser: side 112–113
- hjulserie: side 355–356
- lagertyper: side 84–85

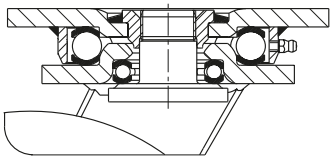

6

Svingbare hjul	Faste hjul	Svingbart hjul med «stop-top»-brems	Hjul-Ø [mm]	Bane-bredde [mm]	Belastnings-kapasitet [kg]	Hjullager	Total høyde [mm]	Plate-størrelse [mm]	Senterhulls-avstand [mm]	Senter-hull-Ø [mm]	Utligning svingbart hjul [mm]
LO-SPO 127G	**BO-SPO 127G**	**LO-SPO 127G-ST**	125	50	750	glidelager	170	140 x 110	105 x 75–80	11	50
LO-SPO 127K	**BO-SPO 127K**	**LO-SPO 127K-ST**	125	50	750	kulelager	170	140 x 110	105 x 75–80	11	50
LO-SPO 150G	**BO-SPO 150G**	**LO-SPO 150G-ST**	150	50	800	glidelager	200	140 x 110	105 x 75–80	11	55
LO-SPO 150K	**BO-SPO 150K**	**LO-SPO 150K-ST**	150	50	800	kulelager	200	140 x 110	105 x 75–80	11	55
LO-SPO 160G	**BO-SPO 160G**	**LO-SPO 160G-ST**	160	50	850	glidelager	205	140 x 110	105 x 75–80	11	55
LO-SPO 160K	**BO-SPO 160K**	**LO-SPO 160K-ST**	160	50	850	kulelager	205	140 x 110	105 x 75–80	11	55
LO-SPO 201G	**BO-SPO 201G**	**LO-SPO 201G-ST**	200	50	1 000	glidelager	245	140 x 110	105 x 75–80	11	60
LO-SPO 200G *	**BO-SPO 200G ***	**LO-SPO 200G-ST ***	200	50	1 250	glidelager	245	140 x 110	105 x 75–80	11	60
LO-SPO 201K	**BO-SPO 201K**	**LO-SPO 201K-ST**	200	50	1 000	kulelager	245	140 x 110	105 x 75–80	11	60
LO-SPO 200K *	**BO-SPO 200K ***	**LO-SPO 200K-ST ***	200	50	1 250	kulelager	245	140 x 110	105 x 75–80	11	60
LO-SPO 251G	**BO-SPO 251G**	**LO-SPO 251G-ST**	250	50	1 200	glidelager	295	140 x 110	105 x 75–80	11	70
LO-SPO 251K	**BO-SPO 251K**	**LO-SPO 251K-ST**	250	50	1 200	kulelager	295	140 x 110	105 x 75–80	11	70
LO-SPO 250G *	**BO-SPO 250G ***	**LO-SPO 250G-ST ***	250	65	1 200	glidelager	295	140 x 110	105 x 75–80	11	70
LO-SPO 250K *	**BO-SPO 250K ***	**LO-SPO 250K-ST ***	250	65	1 200	kulelager	295	140 x 110	105 x 75–80	11	70

* Hjultype for ekstra tung belastning

Varianter og tillegg

	med retnings-sperre 4 x 90°	med rustfritt kulelager i navet	med fotbeskytter	bremsefot
Teknisk beskrivelse side	115	84	116	114
Artikkelnr. tillegg	**-RI4**	**-XK**	**-FS**	**FF 125 / 150 / 160 / 200**
Tilgjengelig for	hjul-Ø 125–200 mm	på forespørsel**	på forespørsel	hjul-Ø 125–200 mm

** Enkelte dimensjoner kan føre til redusert belastningskapasitet

LS-SPO, BS-SPO-serien

Hjul av sveiset stål med platefeste og nylonbane for tung belastning

750–2 000 kg

Gaffel: LS/BS-serien
- spesielt robust stålsveisekonstruksjon, forzinket, gulpassivert, Cr6-fri

Svingbar gaffel:
- aksial rullelager ISO 104 og konisk rullelager ISO 355 i svingkransen
- skrudd og sikret med innsveiset, stabil senterbolt
- støv- og sprutsikker
- smørenippel

Hjul: SPO-serien
- høy kvalitets nylon 6, slagfast, hardhet 70 Shore D, ekstremt robust variant for tung belastning, farge naturhvit

Flere detaljer:
- gaffelserie: side 94
- bremser: side 112–113
- hjulserie: side 355–356
- lagertyper: side 84–85

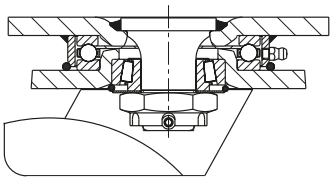

6

Svingbare hjul	Faste hjul	Svingbart hjul med «stop-top»-brems	Hjul-Ø [mm]	Bane-bredde [mm]	Belastnings-kapasitet [kg]	Hjullager	Total høyde [mm]	Plate-størrelse [mm]	Senterhulls-avstand [mm]	Senter-hull-Ø [mm]	Utligning svingbart hjul [mm]
LS-SPO 127G	**BS-SPO 127G**	**LS-SPO 127G-ST**	125	50	750	glidelager	170	140 x 110	105 x 75–80	11	50
LS-SPO 127K	**BS-SPO 127K**	**LS-SPO 127K-ST**	125	50	750	kulelager	170	140 x 110	105 x 75–80	11	50
LS-SPO 150G	**BS-SPO 150G**	**LS-SPO 150G-ST**	150	50	800	glidelager	200	140 x 110	105 x 75–80	11	55
LS-SPO 150K	**BS-SPO 150K**	**LS-SPO 150K-ST**	150	50	800	kulelager	200	140 x 110	105 x 75–80	11	55
LS-SPO 160G	**BS-SPO 160G**	**LS-SPO 160G-ST**	160	50	850	glidelager	205	140 x 110	105 x 75–80	11	55
LS-SPO 160K	**BS-SPO 160K**	**LS-SPO 160K-ST**	160	50	850	kulelager	205	140 x 110	105 x 75–80	11	55
LS-SPO 200G *	**BS-SPO 200G ***	**LS-SPO 200G-ST ***	200	50	1 500	glidelager	245	140 x 110	105 x 75–80	11	60
LS-SPO 200K *	**BS-SPO 200K ***	**LS-SPO 200K-ST ***	200	50	1 500	kulelager	245	140 x 110	105 x 75–80	11	60
LS-SPO 251G	**BS-SPO 251G**	**LS-SPO 251G-ST**	250	50	1 500	glidelager	305	175 x 140	140 x 105	14	75
LS-SPO 251K	**BS-SPO 251K**	**LS-SPO 251K-ST**	250	50	1 500	kulelager	305	175 x 140	140 x 105	14	75
LS-SPO 250G *	**BS-SPO 250G ***	**LS-SPO 250G-ST ***	250	65	2 000	glidelager	305	175 x 140	140 x 105	14	75
LS-SPO 250K *	**BS-SPO 250K ***	**LS-SPO 250K-ST ***	250	65	2 000	kulelager	305	175 x 140	140 x 105	14	75

* Hjultype for ekstra tung belastning

Varianter og tillegg

	med trådbeskytter av stål	med retnings-sperre 4 x 90°	med rustfritt kulelager i navet	med fotbeskytter	med fjærbelastet fotbeskyttelse	bremsefot
Teknisk beskrivelse side	116	115	84	116	116	114
Artikkelnr. tillegg	**-FA**	**-RI4**	**-XK**	**-FS**	**-FG**	**FF 125 / 150 / 160 / 200**
Tilgjengelig for	hjul-Ø 125–200 mm	alle	på forespørsel**	alle	på forespørsel	hjul-Ø 125–200 mm

** Enkelte dimensjoner kan føre til redusert belastningskapasitet

LOD-SPO, BOD-SPO-serien

Dobbelmonterte hjul av sveiset stål med platefeste og nylonbane
lav byggehøyde og høy belastning

630–1 200 kg

Gaffel: LOD/BOD-serien
- solid stålsveiskonstruksjon, forzinket, blåpassivert, Cr6-fri

Svingbar gaffel:
- dobbelt kulelager i svingkransen
- **spesialformede og herdede kulebaner** for ekstra styrke
- skrudd og sikret med innsveiset, stabil senterbolt
- svingkranstetning med labyrintkonstruksjon
- smørenippel

Hjul: SPO-serien
- høy kvalitets nylon 6, slagfast, hardhet 70 Shore D, ekstremt robust variant for tung belastning, farge naturhvit

Flere detaljer:
- gaffelserie: side 93
- hjulserie: side 355–356
- lagertyper: side 84–85

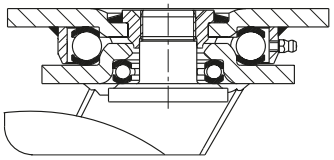

6

Svingbare hjul	Faste hjul	Hjul-Ø [mm]	Bane-bredde [mm]	Belastnings-kapasitet [kg]	Hjullager	Total høyde [mm]	Plate-størrelse [mm]	Senterhulls-avstand [mm]	Senter-hull-Ø [mm]	Utligning svingbart hjul [mm]
LOD-SPO 80K	**BOD-SPO 80K**	80	2 x 37	630	kulelager	125	140 x 110	105 x 75–80	11	40
LOD-SPO 100K	**BOD-SPO 100K**	100	2 x 37	900	kulelager	145	140 x 110	105 x 75–80	11	45
LOD-SPO 125K	**BOD-SPO 125K**	125	2 x 40	1 200	kulelager	170	140 x 110	105 x 75–80	11	50

Faste hjul: langsiden av plate er parallell med hjulaksel

LSD-SPO, BSD-SPO-serien

Dobbelmonterte hjul av sveiset stål med platefeste og nylonbane for tung belastning

1 350–3 600 kg



Gaffel: LSD/BSD-serien
- spesielt robust stålsveisekonstruksjon, forzinket, gulpassivert, Cr6-fri

Svingbar gaffel:
- aksial rullelager ISO 104 og konisk rullelager ISO 355 i svingkransen
- skrudd og sikret med innsveiset, stabil senterbolt
- støv- og sprutsikker
- smørenippel

Hjul: SPO-serien
- høy kvalitets nylon 6, slagfast, hardhet 70 Shore D, ekstremt robust variant for tung belastning, farge naturhvit

Flere detaljer:
- gaffelserie: side 94
- bremser: side 112–113
- hjulserie: side 355–356
- lagertyper: side 84–85

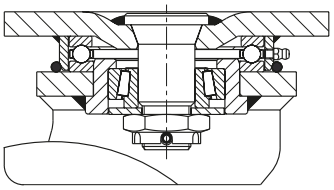

6

Svingbare hjul	Faste hjul	Hjul-Ø [mm]	Bane-bredde [mm]	Belastnings-kapasitet [kg]	Hjullager	Total høyde [mm]	Plate-størrelse [mm]	Senterhulls-avstand [mm]	Senter-hull-Ø [mm]	Utligning svingbart hjul [mm]
LSD-SPO 127K	**BSD-SPO 127K**	125	2 x 50	1 350	kulelager	185	175 x 140	140 x 105	14	50
LSD-SPO 150K-35	**BSD-SPO 150K-35**	150	2 x 50	1 450	kulelager	215	175 x 140	140 x 105	14	55
LSD-SPO 160K-35	**BSD-SPO 160K-35**	160	2 x 50	1 550	kulelager	220	175 x 140	140 x 105	14	55
LSD-SPO 200K-35	**BSD-SPO 200K-35**	200	2 x 50	2 700	kulelager	260	175 x 140	140 x 105	14	60
LSD-SPO 250K	**BSD-SPO 250K**	250	2 x 65	3 600	kulelager	330	255 x 200	210 x 160	18	70

Faste hjul: langsiden av plate er parallell med hjulaksel

Varianter og tillegg

	med «Radstop» hjulbrems	med «Radstop» hjulbrems	med retnings-sperre 4 x 90°	med retningssperre 4 x 90° (satt inn for hånd)	med fotbeskytter
Teknisk beskrivelse side	113	113	115	115	116
Artikkelnr. tillegg	**-RA**	**-RAH**	**-RI4**	**-RI4H**	**-FS**
Tilgjengelig for	opptil hjul-Ø 200 mm på forespørsel	hjul-Ø 250 mm på forespørsel	opptil hjul-Ø 200 mm på forespørsel	hjul-Ø 250 mm på forespørsel	på forespørsel

GSPO-serien

Hjul av støpt nylon for ekstremt høy belastning



100–50 000 kg

Hardhet på hjulbane
80 Shore D

Skånsom mot gulvoverflaten / støy
tilfredsstillende

Rullemotstand
fremragende

Slitestyrke
svært bra

Hjul:
- høy kvalitets støpt nylon, reaksjonsstøpt, slagfast, hardhet 80 Shore D
- ekstremt høy belastningskapasitet
- fremragende rulle- og svingmotstand
- lettkjørt på jevne overflater
- høy slitestyrke
- farge naturbeige

Andre egenskaper:
- høy kjemisk bestandighet mot mange aggressive stoffer
- redusert fuktabsorbsjon
- driftstemperatur: -20 °C til +80 °C, redusert belastningskapasitet over +35 °C
- på trykksensitive underlag må man være oppmerksom på relativt høyt overflatetrykk

Flere detaljer:
- hjulserie: side 70
- bane: side 57
- lagertyper: side 84–85
- kjemisk bestandighet: side 51

Hjul	Hjul-Ø (D) [mm]	Bane-bredde (T2) [mm]	Belastnings-kapasitet [kg]	Hjullager	Akselhull-Ø (d) [mm]	Nav-lengde (T1) [mm]
GSPO 35/8K	35	28	100 *	kulelager	8	28
GSPO 50/15K	50	32	250 *	kulelager	15	35
GSPO 60/15K	60	32	350 *	kulelager	15	35
GSPO 65/15K	65	40	650 *	kulelager	15	45
GSPO 80/20K	80	40	1 000 *	kulelager	20	45
GSPO 100/20K	100	40	1 250 *	kulelager	20	45
GSPO 101/25K	100	55	1 500 *	kulelager	25	60
GSPO 125/25K	125	55	2 000 *	kulelager	25	60
GSPO 150/30K	150	55	2 500	kulelager	30	60
GSPO 152/35K	150	80	3 000 *	kulelager	35	90
GSPO 200/35K	200	55	3 000	kulelager	35	60
GSPO 202/45K	200	80	4 500 *	kulelager	45	90
GSPO 250/45K	250	65	5 000	kulelager	45	70
GSPO 252/50K	250	80	6 000	kulelager	50	90
GSPO 300/55K	300	80	7 000	kulelager	55	90
GSPO 302/70K	300	110	10 000	kulelager	70	120
GSPO 400/80K	400	110	12 000	kulelager	80	120
GSPO 500/100K	500	130	18 000	kulelager	100	130
GSPO 600/100PR	600	150	22 000	sfærisk rullelager	100	170
GSPO 700/130PR	700	200	30 000	sfærisk rullelager	130	220
GSPO 1000/160PR	1 000	250	50 000	sfærisk rullelager	160	280

* Test i samsvar med DIN 12530 med utvidede pauser for å unngå overoppheting

Andre dimensjoner tilgjengelig på forespørsel

Varianter og tillegg



	glidelagertype	med rustfritt kulelager i navet	med sfærisk rullelager	andre varianter
Teknisk beskrivelse side	84	84	85	
Artikkelnr. tillegg		**-XK**	**-PR**	
Tilgjengelig for	på forespørsel	på forespørsel**	på forespørsel	på forespørsel

** Enkelte dimensjoner kan føre til redusert belastningskapasitet

kulelager sfærisk rullelager

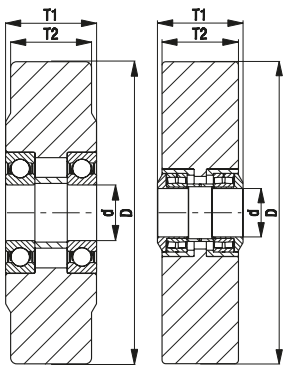

LH-GSPO, BH-GSPO-serien

Hjul av stål med platefeste og hjul av støpt nylon lav byggehøyde og høy belastning

650–900 kg

Gaffel: LH/BH-serien
- kraftig presset stål, forzinket, blåpassivert, Cr6-fri
- gaffel for tung belastning og platefeste

Svingbar gaffel:
- dobbelt kulelager i svingkransen
- skrudd og festet senterbolt, ekstremt stabil
- ekstra bestandig mot støt og slag grunnet **spesialformede og herdede kulelagerbaner**

Hjul: GSPO-serien
- høy kvalitets støpt nylon, reaksjonsstøpt, slagfast, hardhet 80 Shore D, farge naturbeige

Flere detaljer:
- gaffelserie: side 92
- bremser: side 112–113
- hjulserie: side 368
- lagertyper: side 84–85

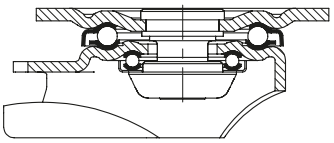

Svingbare hjul	Faste hjul	Svingbare hjul med «stop-fix»-brems	Hjul-Ø [mm]	Bane-bredde [mm]	Belastnings-kapasitet [kg]	Hjullager	Total høyde [mm]	Plate-størrelse [mm]	Senterhulls-avstand [mm]	Senter-hull-Ø [mm]	Utligning svingbart hjul [mm]
LH-GSPO 65K	**BH-GSPO 65K**		65	40	650 *	kulelager	97	100 x 85	80 x 60	9	45
LH-GSPO 80K	**BH-GSPO 80K**	**LH-GSPO 80K-FI**	80	40	700 *	kulelager	120	100 x 85	80 x 60	9	45
LH-GSPO 100K-1	**BH-GSPO 100K-1**	**LH-GSPO 100K-1-FI**	100	40	700	kulelager	140	100 x 85	80 x 60	9	45
LH-GSPO 100K-3	**BH-GSPO 100K-3**	**LH-GSPO 100K-3-FI**	100	40	700	kulelager	140	140 x 110	105 x 75–80	11	45
LH-GSPO 125K	**BH-GSPO 125K**	**LH-GSPO 125K-FI**	125	55	900	kulelager	170	140 x 110	105 x 75–80	11	55

* Test i samsvar med DIN 12530 med utvidede pauser for å unngå overoppheting

Varianter og tillegg



	med «stop-top»-brems	retningssperre (separat) 1 x 360°	retningssperre (separat) 1 x 360°	retningssperre (separat) 1 x 360°	med fotbeskytter	med rustfritt kulelager i navet
Teknisk beskrivelse side	112	115	115	115	116	84
Artikkelnr. tillegg	**-ST**	**RI-04.01**	**RI-04.03**	**RI-05.03**	**-FS**	**-XK**
Tilgjengelig for	hjul-Ø 80–125 mm	hjul-Ø 80–100 mm med plate 100x85 mm**	hjul-Ø 100 mm med plate 140x110 mm**	hjul-Ø 125 mm**	hjul-Ø 80–125 mm	på forespørsel***

** Bare for svingbare hjul uten brems eller svingbare hjul med «stop-top»-brems på forespørsel
*** Enkelte dimensjoner kan føre til redusert belastningskapasitet

LS-GSPO, BS-GSPO-serien

Hjul av sveiset stål med platefeste med bane av støpt nylon for ekstra høy belastning

1 500–12 000 kg



Gaffel: LS/BS-serien
- spesielt robust stålsveisekonstruksjon, forzinket, gulpassivert, Cr6-fri

Svingbar gaffel:
- aksial rullelager ISO 104 og konisk rullelager ISO 355 i svingkransen
- skrudd og sikret med innsveiset, stabil senterbolt
- støv- og sprutsikker
- smørenippel

Hjul: GSPO-serien
- høy kvalitets støpt nylon, reaksjonsstøpt, slagfast, hardhet 80 Shore D, farge naturbeige

Flere detaljer:
- gaffelserie: side 94
- bremser: side 112–113
- hjulserie: side 368
- lagertyper: side 84–85

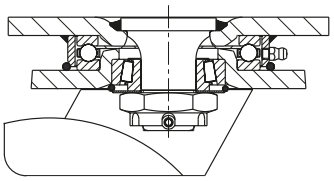

6

Svingbare hjul	Faste hjul	Svingbart hjul med «stop-top»-brems	Hjul-Ø [mm]	Bane-bredde [mm]	Belastnings-kapasitet [kg]	Hjullager	Total høyde [mm]	Plate-størrelse [mm]	Senterhulls-avstand [mm]	Senter-hull-Ø [mm]	Utligning svingbart hjul [mm]
LS-GSPO 101K	**BS-GSPO 101K**	**LS-GSPO 101K-ST**	100	55	1 500 *	kulelager	145	140 x 110	105 x 75–80	11	50
LS-GSPO 125K	**BS-GSPO 125K**	**LS-GSPO 125K-ST**	125	55	1 750 *	kulelager	170	140 x 110	105 x 75–80	11	50
LS-GSPO 150K-35	**BS-GSPO 150K-35**	**LS-GSPO 150K-35-ST**	150	55	2 500	kulelager	205	175 x 140	140 x 105	14	65
LS-GSPO 152K-35	**BS-GSPO 152K-35**	**LS-GSPO 152K-35-ST**	150	80	3 000 *	kulelager	205	175 x 140	140 x 105	14	65
LS-GSPO 200K-35	**BS-GSPO 200K-35**	**LS-GSPO 200K-35-ST**	200	55	3 000	kulelager	255	175 x 140	140 x 105	14	65
LS-GSPO 202K	**BS-GSPO 202K**	**	200	80	4 500 *	kulelager	280	255 x 200	210 x 160	18	75
LS-GSPO 250K	**BS-GSPO 250K**	**	250	65	5 000	kulelager	330	255 x 200	210 x 160	18	80
LS-GSPO 252K	**BS-GSPO 252K**	**	250	80	6 000	kulelager	330	255 x 200	210 x 160	18	80
LS-GSPO 300K	**BS-GSPO 300K**	**	300	80	6 000	kulelager	380	255 x 200	210 x 160	18	90
LS-GSPO 302K	**BS-GSPO 302K**	**	300	110	10 000	kulelager	430	400 x 300	340 x 240	26	110
LS-GSPO 400K	**BS-GSPO 400K**	**	400	110	12 000	kulelager	530	400 x 300	340 x 240	26	125

* Belastningskapasitetstest i samsvar med DIN 12532 med utvidede pauser for å unngå overoppheting

** «Radstop»-bremsevariant

Varianter og tillegg

	med «Radstop» hjulbrems	med retnings-sperre 4 x 90°	med retningssperre 4 x 90° (satt inn for hånd)	med fotbeskytter	med rustfritt kulelager i navet
Teknisk beskrivelse side	113	115	115	116	84
Artikkelnr. tillegg	**-RAH**	**-RI4**	**-RI4H**	**-FS**	**-XK**
Tilgjengelig for	fra hjul-Ø 200x80 mm på forespørsel	hjul-Ø 100–200x55 mm	hjul-Ø 200x80–400 mm på forespørsel	hjul-Ø 100–200 mm	på forespørsel***

*** Enkelte dimensjoner kan føre til redusert belastningskapasitet

LSD-GSPO, BSD-GSPO, LSSD-GSPO, BSSD-GSPO-serien

Dobbelmontert hjul av sveiset stål med platefeste, ekstra kraftig svingkrans med bane av støpt nylon for ekstra høy belastning



1 750–30 000 kg

Gaffel: LSD/BSD, LSSD/BSSD-serien
- spesielt robust stålsveisekonstruksjon, forzinket, gulpassivert, Cr6-fri

Svingbar gaffel:
- aksial rullelager ISO 104 og konisk rullelager ISO 355 i svingkransen
- LSSD-GSPO 500K: firepunkts svinglager for ekstremt tung belastning
- skrudd og sikret med innsveiset, stabil senterbolt (med unntak av LSSD-GSPO 500K)
- støv- og sprutsikker
- smørenippel

Hjul: GSPO-serien
- høy kvalitets støpt nylon, reaksjonsstøpt, slagfast, hardhet 80 Shore D, farge naturbeige

Flere detaljer:
- gaffelserie: side 94
- bremser: side 112–113
- hjulserie: side 368
- lagertyper: side 84–85



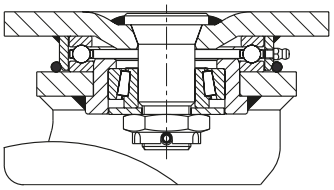

6

Svingbare hjul	Faste hjul	Hjul-Ø [mm]	Bane-bredde [mm]	Belastnings-kapasitet [kg]	Hjullager	Total høyde [mm]	Plate-størrelse [mm]	Senterhulls-avstand [mm]	Senter-hull-Ø [mm]	Utligning svingbart hjul [mm]
LSD-GSPO 80K	**BSD-GSPO 80K**	80	2 x 40	1 750 *	kulelager	125	140 x 110	105 x 75–80	11	40
LSD-GSPO 100K	**BSD-GSPO 100K**	100	2 x 40	2 250 *	kulelager	160	175 x 140	140 x 105	14	45
LSD-GSPO 125K	**BSD-GSPO 125K**	125	2 x 55	3 600 *	kulelager	205	255 x 200	210 x 160	18	50
LSD-GSPO 150K	**BSD-GSPO 150K**	150	2 x 55	4 500	kulelager	230	255 x 200	210 x 160	18	55
LSD-GSPO 200K	**BSD-GSPO 200K**	200	2 x 55	5 400	kulelager	290	255 x 200	210 x 160	18	60
LSD-GSPO 250K	**BSD-GSPO 250K**	250	2 x 65	9 000	kulelager	380	400 x 300	340 x 240	26	110
LSD-GSPO 302K	**BSD-GSPO 302K**	300	2 x 110	18 000	kulelager	500	500 x 400	400 x 300	33	110
LSD-GSPO 400K	**BSD-GSPO 400K**	400	2 x 110	20 000	kulelager	600	500 x 400	400 x 300	33	125
LSSD-GSPO 500K	**BSSD-GSPO 500K**	500	2 x 130	30 000	kulelager	675	500 x 500	400 x 400	39	150

* Belastningskapasitetstest i samsvar med DIN 12532 med utvidede pauser for å unngå overoppheting

Faste hjul: langsiden av plate er parallell med hjulaksel

Varianter og tillegg

	bilde LSSD-GSPO 500K	med «Radstop» hjulbrems	med retnings-sperre 4 x 90°	med retningssperre 4 x 90° (satt inn for hånd)	med fotbeskytter
Teknisk beskrivelse side		113	115	115	116
Artikkelnr. tillegg		**-RAH**	**-RI4**	**-RI4H**	**-FS**
Tilgjengelig for		på forespørsel	hjul-Ø 80–100 mm på forespørsel	hjul-Ø 125–500 mm på forespørsel	på forespørsel